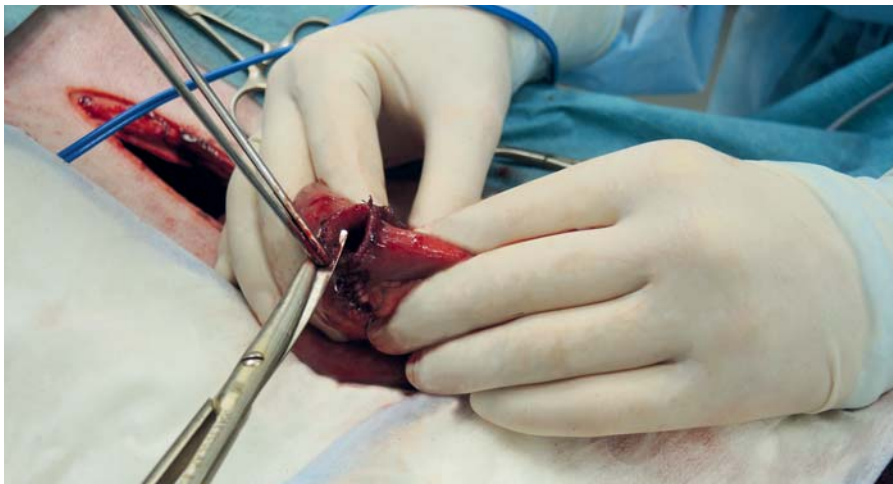




Les complications, parlons-en !

Focus sur le programme de chirurgie



Enfin, pour ceux qui voudraient se perfectionner sur leurs sutures en général un TD est proposé : quel fil pour quelle suture ? quel fil pour quel organe ?

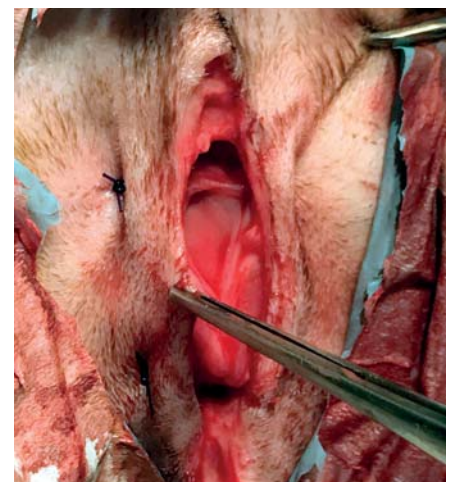
■ **Un autre module concerne les chirurgies fréquentes aux résultats imparfaits**

Ces chirurgies constituent des complications redoutées : *que faire lorsque la dysurie revient après une urétrostomie, que faire lorsque le brachycéphale opéré de son obstruction des voies respiratoires supérieures respire toujours mal, comment appréhender le ténesme persistant après une chirurgie correctrice de hernie périméale.*

Autant de questions qui ne resteront pas sans réponse grâce aux conférenciers du GEC (TABLEAU).

■ **Le GECOV et les clefs du succès des chirurgies orthopédiques les plus courantes**

Le groupe d'étude en chirurgie orthopédique vétérinaire (GECOV) ne se



Ce mois-ci focus sur le programme de chirurgie

■ **Un module entier de 1 h 30 est consacré aux complications des chirurgies digestives.**

Les déhiscences des sutures digestives sur entérotomie et entérectomie constituent LA complication redoutée des vétérinaires car elle est associée à un pronostic vital engagé.

Nous verrons comment adapter son suivi postopératoire pour mieux la suspecter (données cliniques et d'imagerie), comment réintervenir chirurgicalement et comment combattre la péritonite et le sepsis associés.

Le Groupe d'Étude en Chirurgie (GEC) propose également des "savoirs faire" sur ce thème : comment réaliser ses sutures pour éviter les déhiscences.

■ **Les complications, nous en avons tous !**

Dans le cadre de notre activité professionnelle nous sommes toutes et tous confrontés à des complications : complications des maladies, complications des examens, complications des traitements médicaux et chirurgicaux...

Les complications font partie de notre métier. L'augmentation de la qualité de notre activité et de nos services passe par la connaissance de ces complications, leur pré-

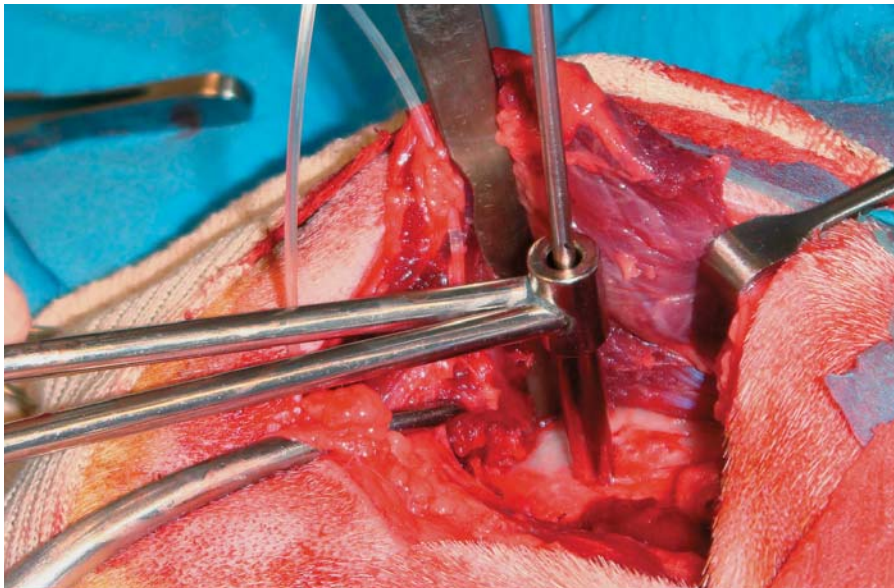
vention et enfin par leur prise en charge quand elles se présentent.

■ **Alors, les complications parlons-en !**

C'est le thème du programme général du Congrès national 2018 de l'AFVAC. Le Conseil scientifique de ce congrès a conçu un programme qui se veut avant tout pratique et applicable dans votre exercice quotidien.

Toutes les disciplines sont concernées par les complications.

Découvrez le programme sur le site www.afvac-lecongres.com



contente pas seulement d'affronter la complication septique d'une chirurgie mais donne également les clefs du succès des chirurgies orthopédiques les plus courantes : *comment éviter les complications par une technique et une analyse impeccables : quand opérer le polytraumatisé de sa fracture, comment analyser les radiographies pré- et postopératoire, bien choisir sa technique opératoire, éviter certains implants...*

Ces différents aspects seront développés dans le programme général, les savoirs faire et les travaux dirigés.

■ **Le Congrès National de l'AFVAC c'est aussi un congrès où vous pouvez rencontrer l'ensemble des acteurs de notre métier** au travers des modules "rencontre de la profession", "les ateliers Ecoantibio", ordinal et partenaires.

Vous pourrez également découvrir pendant ce congrès les communications et posters des internes et résidents sélectionnés par le conseil scientifique.

Ces tribunes sont reconnues par les collèges européens et rencontrent chaque année un succès grandissant grâce à leur haute qualité scientifique.

Au-delà des conférences magistrales rejoignez-nous en salles de travaux pratiques et dirigés.

Vous serez formés par petits groupes à des thèmes précis sous la forme de cas cliniques interactifs, de jeux de rôle.

Attention les travaux dirigés interactifs et travaux pratiques requièrent une inscription préalable et sont généralement complets assez vite. N'attendez pas pour les réserver !

■ **Le congrès National Marseille 2018 est VOTRE congrès.** Il est offert aux adhérents de l'AFVAC. Chacun y trouvera des informations et données scientifiques nécessaires à la qualité de son service.

Alors, n'oubliez pas de réserver ces dates sur votre agenda : du 29 novembre au 1^{er} décembre 2018.

Isabelle TESTAULT,
Présidente du conseil scientifique
Marseille 2018

| | |
|--|---|
| Complications des chirurgies digestives | Adapter son suivi postopératoire pour reconnaître précocement une déhiscence |
| | Gestion chirurgicale des complications septiques |
| | Reconnaître et prendre en charge le choc septique |
| Les signes cliniques reviennent | Ténésme suite à une correction de hernie périméale |
| | Insuffisant respiratoire suite à une chirurgie de syndrome obstruction des races brachycéphales |
| | Dysurie suite une urétrostomie |

GRANDS PARTENAIRES DE L'AFVAC 2018

