













	AUDITORIUM	CALLELONGUE GRADIN	ENDOUME 3	ENDOUME 2	SAMENA	LES GOUDES 1	ENDOUME 1	CALLELONGUE PARTERRE	MARSEILLE-VEYRE	POMÈGUES
9h-10h30	Rester connecté avec l'animal anesthésié : la surveillance instrumentale <i>Modérateur : I. GOY-THOLLOT</i> •En 2022, peut-on encore anesthésier sans surveillance instrumentale ? •La capnographie : une technologie qui a du souffle ! •Une nouvelle vie pour l'oxymétrie de pouls ? M. CAMBOURNAC	L'entreprise vétérinaire augmentée <i>Modérateur : L. HAZOTTE</i> •Le parcours client augmenté •Modèles économiques et financements •Animation des équipes et nouvelles technologies H. VILLARROYA	Module Médicament Nouveau règlement <i>Modérateur : E. VANDAELE</i> •Escape game sur la prescription vétérinaire P. CARNAT-GAUTIER	ERGONE/SNVEL Journée Le changement : comment mettre l'équipe en mouvement ? Changer ? Pourquoi, comment ? •Manager le changement •Et si maintenant on passait à la culture positive de l'erreur ? Une méthode pour révéler mes erreurs, pour faire progresser mon équipe •Attentes des jeunes face au numérique : préparez-vous aux changements ! G. SANTANER	Travaux Dirigés Interpréter les dosages sanguins à partir de cas cliniques en endocrinologie F. BERNARDIN, B. RANNOU	L'image au service du dermatologue <i>Modérateur : C. MÉGE</i> •Sémiologie cutanée : savoir utiliser ses sens •Photographie et lésions cutanées : avantages et limites •Utilisation pratique des nouvelles techniques diagnostiques V. BRUET	La télénutrition : valoriser les conseils du vétérinaire <i>Modérateur : P. ROUCH-BUCK</i> •L'étiquette permet-elle de choisir un aliment pour chien ou chat ? •La nutrition du chien et du chat : un acte vétérinaire •L'aide digitale au rationnement pour le chien et le chat : quand et comment ? M. HERVERA	Communications orales Chirurgie orthopédique <i>Modérateur :</i> ■ Traitement chirurgical de la disjonction épiphysaire fémorale proximale chez le chat par enclouage centro-médullaire, étude sur 27 cas □ Utilisation d'une technique d'ostéosynthèse modifiée avec un implant centromédullaire pour la prise en charge des fractures de Salter-Harris de type I et II du fémur distal chez le chat : étude rétrospective sur 30 cas (2014-2022) □ Traitement d'une luxation médiale de rotule de grade III par augmentation de l'antéversion fémorale à l'aide de guides spécifiques imprimés en 3D ■ Gestion de fractures des métacarpiens et des métatarsiens chez 6 chats européens par brochage centromédullaire via une fenêtre corticale combiné à une fixation externe □ SURGX, un nouveau clou verrouillé à angle stable courbe pour l'ostéosynthèse des fractures d'os longs chez le chien et le chat : étude clinique prospective précoce (44 cas) ■ Ostéochondrodysplasie chez un chat Scottish Fold traité par curiethérapie R. BOISSONNAT L. BONDONNY B. FROIDEFOND A. THIBAUT A. MAGGIAR A. CASTELLI	Partenaires 1 C. DAMOISEAUX, D. RAULT	Travaux Pratiques Lecture de radiographies thoraciques C. DAMOISEAUX, D. RAULT
Exposition commerciale										
11h30-13h	Vidéo et comportement <i>Modérateur : C. MÉGE</i> •Enrichir la sémiologie par la vidéo •Intérêt de la vidéo pour l'établissement du diagnostic •Apport de la vidéo dans la prise en charge, thérapies et suivis E. GAULTIER B. LAFFITTE S. FAGET	La médecine préventive et les réseaux sociaux <i>Modérateur : M. VILLARROYA</i> •La médecine préventive: outil de communication positive •Renforcer son image avec des messages et des vidéos ? L. HAZOTTE F. DOMMANGET	Pharmacovigilance <i>Modérateur : D. ROSENBERG</i> •Traiter l'animal sans nuire à son maître (P. 1) : quels sont les médicaments les plus à risque ? •Traiter l'animal sans nuire à son maître (P. 2) : comment limiter le risque ? •Actualité en pharmacovigilance : nouveaux signaux détectés chez les carnivores en 2022 •Lokivetmab, bedinvetmab et frunvetmab : innovants mais sont-ils toujours bien tolérés ? •Utilisation du médicament vétérinaire chez les volailles de compagnie C. PIQUEMAL S. ROUGIER C. PIQUEMAL J. BIETRIX	ERGONE/SNVEL Mettre les équipiers au cœur de l'action •Comment embarquer les équipes •L'autonomie du collaborateur libéral, un moteur pour l'équipe •Impliquer les ASV dans l'encadrement : retour sur le groupe de travail SNVEL par un binôme Vétérinaire/ASV H. LETARD F. BUSSIERAS, D. QUINT J. FRASSON, A-M. LEBIS	Travaux Dirigés Réalisation d'une anesthésie locorégionale chez le lapin : cas cliniques G. GIANNETTONI	La technologie dans la prise en charge des otites <i>Modérateur : S. VIAUD</i> •Otite externe: place des examens cytologique et bactériologique •Otite externe et moyenne: place de la vidéo-otoscopie •Otite externe et moyenne: place de l'imagerie E. GUAGUERE E. GUAGUERE D. RAULT	Découpler l'efficacité des agents chimiothérapeutiques <i>Modérateur : C. BEAUDU-LANGE</i> •Électrochimiothérapie •Carcinomatose et mésothéliome : oser la chimiothérapie intracavitaire •Ablation percutanée des tumeurs par radiofréquence ou micro-ondes et nouvelle approche locale D. SAYAG D. SAYAG D. SAYAG	Communications orales Chirurgie <i>Modérateur : C. MUSSO</i> ■ Gestion chirurgicale d'un hamartome vasculaire vertébral chez un chat ■ Traitement chirurgical mini-invasif d'un empyème du cervelet secondaire à une otite moyenne associée à un polype de la bulle tympanique chez un chat □ Hernies discales cervicales du chien traitées par une approche ventrale parasagittale droite : analyse statistique de 387 cas (2010-2020) □ Intérêt de la planification guidée par le scanner dans la prise en charge chirurgicale des abcès et fistules de la tête et du cou : résultats à long terme chez 39 chiens □ Résultats cliniques et radiographiques d'une nouvelle technique chirurgicale pour le traitement de la disjonction sacro-iliaque bilatérale chez 9 chats □ Conservation de l'articulation coxo-fémorale lors de luxation traumatique de la hanche par pose d'une prothèse ligamentaire intra-articulaire TightRope chez le chat : série de cas P. ROCHEREAU E. LANGE E. GOUGEON S. MANZONI B. FROIDEFOND G. REINSCH	Rendez-vous Partenaire UNIVET Actualités en chirurgie cardiaque •La circulation extra-corporelle (CEC) chez les animaux de compagnie : c'est possible ! •Technique chirurgicale de la réparation valvulaire mitrale sous CEC •Comment sélectionner un cas pour chirurgie valvulaire mitrale ? Quelle technique proposer ? Perspectives actuelles et futures ? •Pacemaker : Indications et pose autour d'un cas de Sick Sinus Syndrome J.-H. BOZON J.-H. BOZON S. BOZON Y. BENABDENNEBI	Travaux Pratiques Lectures de radiographies dentaires N. GIRARD, M. GUZU
Exposition commerciale										
14h30-16h	Savoir-faire en médecine interne <i>Modérateur : V. FABRES</i> •Réaliser des biopsies digestives endoscopiques de qualité •Utiliser un capteur FreeStyle Libre® (Suivi continu de glycémie) •Gestion nutritionnelle des lithiases urinaires •Savoir réaliser le suivi et l'entretien d'une dérivation urétérale (SUB) V. FREICHE F. BERNARDIN L. SOMMAIRE A. DEFARGES	Vétérinaire et gestation <i>Modérateur : F. LEMOINE</i> •Diagnostic et suivi de gestation •Datation de la gestation •Place du vétérinaire en reproduction assistée: quand technique ne rime plus avec éthique X. LEVY J. ROOS E. ROSSET	Atelier « Ecoantibio » Antibiotiques/antibiorésistance : focus sur les actualités <i>Modérateur : J-F. ROUSSELOT</i> •La résistance aux antibiotiques: actualités 2022 •Actualisation des fiches de recommandations pour un bon usage des antibiotiques •Antimicrobiens et nouvelle réglementation européenne J-Y. MADEC N. GAY E. VANDAËLE	ERGONE/SNVEL Piloter et encourager le changement •Les indicateurs humains •Le plan d'intéressement •La réunionite ça suffit ! P-M. CADOT A-A. CUZOL L. VAREILLE	Travaux Dirigés Nouvelle activité : faire une étude de marché et valoriser les nouvelles techniques F. DOMANGET, H. VILLARROYA	Savoir-faire en dermatologie <i>Modérateur : C. MÉGE</i> •Évaluer le prurit: de l'échelle visuelle analogique au collier connecté •Réaliser l'éducation thérapeutique grâce aux applications de suivi thérapeutique. Exemple de la dermatite atopique •Réaliser une vidéo-otoscopie •Comprendre l'intérêt et réaliser la photomodulation dans la prise en charge des pyodermes et des plaies •Utiliser le laser en dermatologie S. VIAUD V. BRUET E. GUAGUERE S. VIAUD	Chirurgie carcinologique <i>Modérateur : P. GUILLAUMOT</i> •Mastocytome: dépister le nœud lymphatique sentinelle •Quelles nouvelles techniques pour déterminer les marges chirurgicales adéquates <i>in situ</i> ? •S'aider de l'impression 3D en chirurgie carcinologique L. BLOND, A. DUNIE-MERIGOT M. LORANGE S. ETCHEPAREBORDE	Concours Cas cliniques des internes des ENV (Partie 1) <i>Modérateur : D. ROSENBERG</i> •Complications d'un dispositif de dérivation pyélo-vésicale avec perforation jéjunale et bactériurie multirésistante chronique résolues après retrait du dispositif chez un chat de 3 ans •Un cas atypique de cystite incrustée à <i>Proteus Mirabilis</i> •Investigation d'une masse surrénalienne chez une chienne Jack Russell terrier •Obstruction urétérale chez un chien, quand l'uro-lithiase révèle une affection sous-jacente E. ESCANDE (ENVT) T. BOISSINOT (ONIRIS) A. QUEFFEULOU (VETAGROSUP) M. LERER (ENVA)	Rendez-vous Partenaire AXIENCE Pathologie comportementale et fluoxétine : de l'identification à la prise en charge des troubles liés à la séparation chez le chien •Les principaux troubles liés à la séparation •Connaitre et bien comprendre la fluoxétine •Cas cliniques B. LAFFITTE, E. GAULTIER, S. FAGET	Travaux Dirigés Prise en charge d'une fracture simple ou complexe, à partir de cas cliniques J. CABASSU, G. RAGETLY
Exposition commerciale										
17h-18h30	Savoir-faire en urgences et anesthésie <i>Modérateur : P. VERWAERDE</i> •Anesthésie locorégionale échoguidée •Anesthésie péridurale •Suivi de la volémie grâce à l'échographie FAST •Évoluer vers des feuilles de soins interactives •Évaluer et suivre le niveau de douleur de l'animal M. CHESNEL S. JUNOT A. NECTOUX C. POUZOT M. CAMBOURNAC	Savoir-faire en reproduction <i>Modérateur : F. LEMOINE</i> •Endoscopie vaginale •Insémination sous endoscopie •Utilisation de l'échographie Doppler dans le suivi de gestation chez la chienne •Échographie ovarienne X. LEVY X. LEVY J. ROOS D. RAULT, E. ROSSET	Symposium Partenaire VETOQUINOL Le chat, risque zoonotique associé ? E. BOUHISRA, C. CADIERGUES, J. GUILLOT, V. LECOUTOUR, S. SAB 	ERGONE/SNVEL Freins et leviers pour passer à l'action •Faire et se faire confiance, un moteur du changement •Saborder le changement: triangle dramatique, jeux psychologiques et autres sabotages relationnels •Propulser ses équipes avec la formation P. MATHEVET G. CONDAMIN K. ROSSETTO-BRION, K. STEINIRGER	Travaux Dirigés Lecture de tracés ECG C. DAMOISEAUX, P. MENAUT	Neurologie en 2022 <i>Modérateur : C. MUSSO</i> •La neuroanatomie de base en images: mieux comprendre la sémiologie •L'examen nerveux simplifié à l'heure de l'imagerie en coupe •Que peut-on faire en neurologie sans imagerie en coupe ? A. JEANDEL A. JEANDEL K. GNIRS	Savoir-faire en cancérologie <i>Modérateur : C. MULLER</i> •Recherche d'un nœud lymphatique sentinelle par scanner •Repérer le nœud lymphatique sentinelle au cours de la chirurgie et l'extraire •Tirer le meilleur parti du compte rendu histologique •Poser un port pleural pour une chimiothérapie intracavitaire •Conduire une séance de chimiothérapie sur un petit mammifère H. GAILLOT S. ETCHEPAREBORDE D. SAYAG S. ETCHEPAREBORDE D. SAYAG	Concours Cas cliniques des internes des ENV (Partie 2) <i>Modérateur : E. GUAGUERE</i> Obstruction des voies biliaires atypique chez un chat •Prise en charge anesthésique sans opioïde d'une ostéotomie de nivellement du plateau tibial et de sa période postopératoire chez un chien •Un cas de glomérulonéphrite membraneuse chez un chat infecté par le FIV •Parangliome rétro-péritonéal extra-surrénalien de découverte fortuite chez un chien Bouledogue français de 10 ans L. LUTSMAN (ENVA) A. SCHVIRTZ (ENVT) S. AMOYAL (ONIRIS) B. PORTE (VETAGROSUP)	Rendez-vous Partenaire IVC EVIDENSIA La technologie au service de la santé et du bien-être animal •L. FREYBURGER, C. LAGARD, V. LETISSE, G. SARCEY, G. VENZO 	Travaux Dirigés Déterminer le plan de nutrition équilibré adapté aux besoins physiologiques de l'animal, à partir de cas cliniques M. HERVERA, L. SOMMAIRE
Exposition commerciale - Apéritif confraternel										

	AUDITORIUM	CALLELONGUE GRADIN	ENDOUME 3	ENDOUME 2	SAMENA	LES GOUDES 1	ENDOUME 1	CALLELONGUE PARTERRE	MARSEILLE-VEYRE	POMÈGUES				
8h30-10h	Le praticien et l'échocardiographie <i>Modérateur : E. BOMASSI</i> • Exercer en cardiologie sans échocardiographie <i>P. MENAUT</i> • L'échocardiographie aujourd'hui <i>C. DAMOISEAUX</i> • L'avenir : les nouvelles techniques échocardiographiques <i>V. GOUNI</i>	Cécité <i>Modérateur : L. DILLIE</i> • Démarche diagnostique lors de cécité <i>C. CASSAGNES</i> • Imagerie lors de cécité centrale <i>L. BLOND, H. LEONARDI</i> • Examen rétinien lors de cécité d'origine rétinienne <i>T. AZOULAY</i>	Symposium Partenaire ZOETIS Comment l'innovation transforme le diagnostic et le traitement ? Application à la dermatologie et à l'hématologie <i>C. DARMON, E. MORIN, B. RANNOU, O. SEVERIN</i> 	Le rein en médecine chinoise <i>Modérateur : R. BLOSTIN</i> • Approche embryonnaire/génétique <i>A. VALENTE</i> • Approche ostéoarticulaire <i>A. VALENTE</i> • Le rein et l'eau en médecine chinoise <i>S. ASTIER</i>	Travaux Dirigés Le piézotome : indication et utilisation dans les interventions chirurgicales maxillofaciales <i>Y. DEBOSSCHERE, Y. GUZU</i>	Dans ces salles, début des conférences à 9h00					Communications orales Médecine <i>Modérateur : F. BERNARDIN</i> <input type="checkbox"/> Identification de facteurs de risque de décès chez des chats atteints de lipidose hépatique féline : étude rétrospective sur 76 cas (2008-2020) <i>T. BRIGNON</i> <input type="checkbox"/> Prévalence, présentation clinique, prise en charge et suivi des calculs biliaires chez le chat : étude rétrospective multicentrique de 98 cas <i>A. BRUNET</i> <input type="checkbox"/> Retrait endoscopique de corps étrangers gastriques à l'aide d'un sac pour biberon : description de 3 cas <i>J. FLAGEOLLET</i> <input checked="" type="checkbox"/> Embolisation endovasculaire d'un shunt intrahépatique chez deux chiens <i>E. THOUVENOT OUDART</i> <input type="checkbox"/> A propos d'un cas de lymphangite lipogranulomateuse focale chez un Bouledogue français <i>Y.-Y. LO</i> <input checked="" type="checkbox"/> Suivi à long terme d'une cohorte de 97 chats atteints d'entérite lymphoplasmocytaire ou de lymphome digestif de bas grade : étude rétrospective des facteurs cliniques, biologiques et thérapeutiques <i>P. BERNARD</i>	Rendez-vous Partenaire ELANCO Développement de la médicalisation du chat et de l'activité féline <i>N. LAYACHI</i> 	Vetlab Lecture de lames : diagnostic de dermatoses parasitaires et infectieuses <i>S. VIAUX, V. BRUET</i>	
	Exposition commerciale													
11h-12h30	Cardiopathies congénitales et nouvelles technologies <i>Modérateur : C. MULLER</i> • Souffle chez le jeune animal : quand suspecter une cardiopathie congénitale ? <i>P. MENAUT</i> • Utilisation des examens complémentaires pour établir le diagnostic <i>C. DAMOISEAUX</i> • Traitement des cardiopathies congénitales en 2022 <i>P. MENAUT</i>	Ulcères cornéens stromaux <i>Modérateur : G. CHAUDIEU</i> • Reconnaître un ulcère stromal <i>C. CASSAGNES</i> • Faut-il proposer l'imagerie lors d'ulcère stromal ? <i>T. AZOULAY, F. FAMOSE</i> • Les nouvelles techniques de traitement des ulcères stromaux <i>F. FAMOSE</i>	Rencontres de la profession : actes délégués <i>Modérateur : R. BLOSTIN</i> • Auxiliaire vétérinaire - cadre réglementaire actuel et perspectives : N. BLANC (CNOV) • Présentation des résultats des enquêtes - Filière équine : C-F. LOUF (AVEF) - Filière animaux de production : J-F. LABBE (SNGTV) - Filière animaux de compagnie : E. BOMASSI (AFVAC, SPEVET) • Table ronde AFVAC, AVEF, APFORM, CNOV, SNGTV, SNVEL	L'orthosiphon <i>Modérateur : R. BLOSTIN</i> • Présentation générale de la plante <i>N. SCHMITT</i> • Utilisation dans l'insuffisance cardiaque <i>N. SCHMITT</i> • Utilisation lors de maladie rénale chronique <i>A. BERTIN</i>	Travaux Dirigés Monitoring connecté, cas cliniques interactifs <i>A. NECTOUX, P. VERWAERDE</i>	La technologie au service de l'hémostase chirurgicale <i>Modérateur : P. GUILLAUMOT</i> • Intérêt de la thermofusion et des ultrasons <i>S. ETCHEPAREBORDE</i> • Ligatures, hémoclips, éponges... Quand et comment les utiliser ? <i>M. LORANGE</i> • Prise en charge des saignements <i>C. PONCET</i>					Module Biodiversité Le vétérinaire, acteur incontournable du maintien des équilibres des écosystèmes <i>Modérateurs : E. ASIMUS, V. LUDDENI</i> • Prendre en compte la santé environnementale et la biodiversité dans nos prescriptions : exemple des antiparasitaires externes <i>F. LANDORD</i> • Histoires de brucelloses, de Neanderthal au Bargy <i>F. MOUTOU</i> • Table ronde autour du rôle du vétérinaire dans le maintien écosystémique des milieux	Communications orales Imagerie médicale <i>Modérateur : H. GALLOIS-BRIDE</i> <input type="checkbox"/> Étude prospective des variations du rapport veine cave caudale sur aorte avant et après traitements de modèles spontanés d'hypervolémie chez le chien <i>Y. MOUMADAH</i> <input checked="" type="checkbox"/> Diagnostic échographique de cystite kystique avec hyperplasie des nids de Brun chez deux chats <i>R. JOSSIER</i> <input checked="" type="checkbox"/> Identification d'indicateurs échographiques préopérateurs associés à la récupération rénale à long terme après prise en charge chirurgicale de chats atteints d'obstruction urétérale unilatérale : étude rétrospective sur 60 cas <i>D. PULIDO VEGA</i> <input type="checkbox"/> Apport de la radiographie dans le diagnostic de la paralysie laryngée bilatérale chez le chien <i>C. TOUZET</i> <input type="checkbox"/> Nécrose ischémique radio-ulnaire chez 36 chiens : étude des données radiographiques, cliniques et thérapeutiques <i>J.-L. HARDY</i>	Rendez-vous Partenaire NESTLÉ PURINA Entéropathies et nutrition : que faire quand le patient revient ? Cas pratiques <i>L. COLLIARD, V. FREICHE</i> 	Vetlab Lecture de frottis sanguins : confirmer les résultats chiffrés et graphiques fournis par un automate Hématologie : comment ajouter de la valeur aux résultats de votre automate ? <i>B. RANNOU, C. TRUMEL</i>
	Exposition commerciale													
14h-15h30	Nouvelles technologies en gastro-entérologie <i>Modérateur : J. HERNANDEZ</i> • Entéropathie chronique : quand faut-il biopsier ? <i>V. FREICHE</i> • Explorations non invasives du tube digestif : où en sommes-nous ? <i>A. DEFARGES</i> • Le microbiote digestif : comment le manipuler ? <i>M. RHIMI</i>	Savoir-faire en ophtalmologie <i>Modérateur : G. CHAUDIEU</i> • Adapter son smartphone sur un matériel d'ophtalmologie <i>C. CASSAGNES</i> • Choisir un biomatériau cornéen <i>F. FAMOSE</i> • Stocker et retrouver ses images d'ophtalmologie <i>T. AZOULAY</i> • Expliquer ce qu'est la tomographie par cohérence optique et son intérêt <i>F. FAMOSE</i>	Symposium IVC EVIDENSIA Tour d'horizon du métier d'ASV en Europe <i>A. CLIFF, L. FREYBURGER</i> 	Module Médicament Sécurité des médicaments vétérinaires : l'exemple des antiparasitaires internes et externes <i>Modérateur : E. GAGUERE</i> • Sécurité des antiparasitaires pour l'environnement et l'utilisateur : données actuelles et perspectives <i>B. COURTY</i> • Aussi souvent que nécessaire mais aussi peu que possible ? <i>J. GUILLOT</i> • L'avis de l'industrie pharmaceutique <i>F. BEUGNET, C. HUBINOIS</i>	Travaux Pratiques Anesthésie volatile, optimiser son matériel <i>M. CHESNEL, S. JUNOT</i>	Chirurgie vidéo-assistée : mieux voir, ouvrir moins grand <i>Modérateur : P. GUILLAUMOT</i> • Chirurgie abdominale : peut-on tout opérer sous coelioscopie ? <i>M. LORANGE</i> • Chirurgie thoracique : quels sont les bénéfices de l'assistance vidéo ? <i>A. DUNIE-MERIGOT</i> • Chirurgie ouverte mini-invasive : place de l'assistance vidéo <i>C. PONCET</i>					Savoir-faire en neurologie <i>Modérateur : C. MUSSO</i> • Doser les antiépileptiques : décider quand, savoir comment, interpréter le résultat <i>A. JEANDEL</i> • Prescrire des antiépileptiques hors AMM <i>H. LEONARDI</i> • Décider quand l'imagerie en coupe est nécessaire en épileptologie <i>K. GNIRS</i> • Identifier et traiter une manifestation épileptiforme focale ou une dyskinésie canine <i>K. GNIRS</i> • Identifier et traiter un syndrome hyperesthésique félin <i>A. JEANDEL</i>	Communications orales Médecine <i>Modérateur : F. BERNARDIN</i> <input checked="" type="checkbox"/> Intérêt de la thrombolyse lors de thromboembolie aortique chez le chat, étude rétrospective multicentrique ITTEA <i>M. CAMBOURNAC</i> <input checked="" type="checkbox"/> Prise en charge diagnostique et thérapeutique des calculs urétéraux chez le chien : étude rétrospective de 14 cas (2010-2021) <i>H. KAUFMANN</i> <input type="checkbox"/> Sténoses nasopharyngées du chat : étude rétrospective de 21 cas comparant traitement endoscopique et chirurgical (2018-2022) <i>A. CHAMPETIER</i> <input checked="" type="checkbox"/> Hypocorticisme eunatrémique et eukaliémique chez le chien : description d'une forme primaire et d'une forme secondaire <i>M. AIRES</i> <input checked="" type="checkbox"/> Utilisation d'une machine de dialyse intermittente : application à 28 cas d'insuffisance rénale aiguë <i>A. AVE</i>	Rendez-vous Partenaire ZOETIS Arthrose et douleurs : pouvons-nous arrêter le temps ? <i>I. CHAMOUTON, A. ESCHALIER, M. FANTINATI, A. FORDIN, L. JACQUEMIN-BIETRIX, T. POITTE, G. RAGETLY, L. ZILBERSTEIN</i> 	Vetlab Vermifugation raisonnée chez les carnivores domestiques : intérêt de la coproscopie <i>E. BOUHSIRA, M.-P. CALLAIT</i>
	Exposition commerciale													
16h30-18h	Consensus du GEMI : affections non néoplasiques des voies biliaires du chien <i>Modérateur : J. HERNANDEZ</i> <i>F. BERNARDIN, H. GAILLOT</i>	Morsures sur le personnel soignant : conséquences et prévention <i>Modérateur : E. ASIMUS</i> • Risques encourus lors de morsures <i>A. MAYOLY</i> • Abord et contention des carnivores domestiques pour la prévention des morsures <i>C. WAYSBORT</i>	Place de l'intelligence artificielle en médecine vétérinaire <i>Modérateur : E. BOMASSI</i> • Diagnostic précoce de la maladie rénale chronique chez le chat <i>C. MAUREY</i> • Interprétation d'une radiographie thoracique <i>L. BLOND</i> • Troubles du comportement <i>E. GAULTIER</i> • Intelligence artificielle pour la médecine de demain <i>N. TRAN</i>	Module Ordinal Mal être et souffrance au travail dans la profession vétérinaire Une étude réalisée à l'initiative du Conseil National de l'Ordre des vétérinaires et de Vétos-entraide Analyse des résultats de la phase 1 de l'enquête <i>Modérateur : C. BISBARRE, J. GUERIN, D. TRUCHOT</i>	Travaux Pratiques Réaliser la ventilation mécanique du patient anesthésié <i>M. CHESNEL, C. POUZOT</i>	La technologie au service du geste chirurgical <i>Modérateur : B. VEDRINE</i> • Pathologie articulaire du jeune : place de l'arthroscopie <i>M. LORANGE</i> • Réduire l'abord en ostéosynthèse : les techniques mini-invasives <i>J. CABASSU</i> • Planifier son intervention chirurgicale grâce au scanner et à l'impression 3D <i>A. CARON</i>					Communications orales Cardiologie et Ophtalmologie <i>Modérateur : M. LAVENNES</i> <input checked="" type="checkbox"/> Shunts extra-cardiaques pouvant mimer une PCA : série de 5 cas <i>M. ROCHE-CATHOLY</i> <input checked="" type="checkbox"/> Épaississement transitoire du myocarde chez le chat : étude rétrospective de 13 cas (2018-2021) <i>C. WARY</i> <input checked="" type="checkbox"/> Ostéopathie hypertrophique et endocardite infectieuse <i>N. DEL FABBRO</i> <input checked="" type="checkbox"/> Éviction avec implantation d'une prothèse intraoculaire en silicone chez le chien et le chat : une étude rétrospective de 134 cas (2010-2019) <i>J.-B. BARBRY</i> <input checked="" type="checkbox"/> Étude rétrospective de 53 cas d'ulcères cornéens à collagénases chez le chien à partir des cas pris en charge à l'ENVA entre 2017 et 2020 <i>C. MILTCHALIEV</i> <input type="checkbox"/> Manifestations neurologiques de leishmaniose chez 3 chiens <i>R. CAVALERIE</i>	Partenaires 8	Vetlab Dosage de progestérogène et frottis vaginal <i>E. ROSSET, J. ROOS</i>	
	Exposition commerciale													

	AUDITORIUM	CALLELONGUE GRADIN	ENDOUME 3	ENDOUME 2	SAMENA	LES GOUDES 1	ENDOUME 1	CALLELONGUE PARTERRE	MARSEILLE-VEYRE	POMÈGUES					
8h30-10h	Polyurie ou incontinence urinaire? <i>Modérateur : V. FABRES</i> • Distinguer une polyurie d'une incontinence urinaire <i>E. DARNIS</i> • Démarche diagnostique et traitement de l'incontinence urinaire <i>C. MAUREY</i> • Place de la chirurgie et des nouvelles techniques <i>A. DUNIE-MERIGOT</i>	Technologie et implants en orthopédie <i>Modérateur : I. IRUBETAGOYENA</i> • Ruptures ligamentaires: remplacer ou réimplanter? <i>A. CARON</i> • Dysplasie de la hanche: quand remplacer l'articulation? <i>J. CABASSU</i> • Arthrose terminale (hors hanche): quelles solutions? <i>A. CARON</i>	Module One Health Collaboration entre vétérinaires et chercheurs <i>Modérateur :</i> • Un exemple de collaboration entre vétérinaires et chercheurs: le sarcome histiocytaire canin <i>B. HEDAN</i> • Le lymphome intestinal à petites cellules du chat, un modèle de maladie humaine <i>V. FREICHE</i> • Les MICI du chien et de l'homme: vers une meilleure compréhension du microbiote intestinal <i>M. RHIMI</i> • Centre de Ressource biologique Cani-DNA <i>C. ANDRE</i> • Discussion	Assistance respiratoire <i>Modérateur : A. BARTHELEMY</i> • Quand mettre en place une assistance respiratoire? <i>C. POUZOT</i> • Les nouvelles techniques d'oxygénation et de ventilation mécanique <i>M. CAMBOURNAC</i> • Monitorage du patient sous assistance respiratoire <i>P. VERWAERDE</i>	Travaux Dirigés Physiothérapie: que faire sans technologie? <i>R. BURDISSO</i> <i>J-P. LIOT</i>	Dans ces salles, début des conférences à 9h00					Imagerie du thorax <i>Modérateur : M. VANEL</i> • Les opacités pulmonaires à la radiographie: est-ce encore d'actualité? <i>L. BLOND</i> • Les affections pulmonaires du chien: le scanner a-t-il remplacé la radiographie? <i>P. DEPPEZ</i> • La place de l'échographie thoracique dans l'activité généraliste? <i>H. GAILLOT</i>	Savoir interpréter une radiographie dentaire <i>Modérateur : I. DRUET</i> • Reconnaître des dents saines <i>V. SOUBRET</i> • Reconnaître une maladie parodontale <i>N. GIRARD</i> • Reconnaître les résorptions dentaires chez le chat <i>V. SOUBRET</i> • Reconnaître une pulpite <i>Y. DEBOSSCHERE</i> • Reconnaître les critères d'extraction dentaire <i>N. GIRARD</i>	Communications orales Cancérologie <i>Modérateur :</i> <input type="checkbox"/> Opacification pulmonaire multilobulaire à la radiographie thoracique: des métastases un point c'est tout? <i>J. RENARD</i> <input checked="" type="checkbox"/> La polyadénomégalie périphérique chez le chat: étude rétrospective épidémiologique et pronostic de 112 chats <i>E. ALLIGNE</i> <input checked="" type="checkbox"/> Proposition d'un nouveau grade histologique « PNM » précisant le pronostic des mélanomes oraux canins <i>F. CHOCTEAU</i> <input type="checkbox"/> Analyse descriptive et facteurs pronostics lors de maladies apparentées au myélome multiple chez le chat: étude rétrospective multicentrique de 21 cas <i>L. LECOT</i>	Rendez-vous Partenaire AXIENCE Mes premiers pas avec la méthadone: approche à partir de cas cliniques • Qu'attendre de la méthadone dans le quotidien de la clinique? • Conseils pour intégrer la méthadone dans mes protocoles habituels • Tour d'horizon des utilisations de ma méthadone • Discussion <i>C. DIDIER, G. TOUZOT-JOURDE</i> 	Travaux Dirigés Surveillance instrumentale périanesthésique: du basique à l'avancé, à partir de cas cliniques <i>G. JOURDAN</i> <i>S. JUNOT</i>
	11h-12h30	Urolithiases <i>Modérateur : V. FABRES</i> • Diagnostic des calculs urinaires, mieux les reconnaître afin de mieux les traiter <i>C. MAUREY</i> • Prise en charge mini-invasive des calculs du bas appareil urinaire <i>A. DEFARGES</i> • Lithiases urétérales <i>C. MAUREY</i>	Savoir-faire en orthopédie <i>Modérateur : P. GUILLAUMOT</i> • Poser une plaque en chirurgie mini-invasive sans fluoroscopie <i>G. RAGETLY</i> • Appliquer une plaque DCP sur une fracture d'os long: les grands principes <i>A. CARON</i> • Planifier une ostéosynthèse ou une correction angulaire à l'aide d'un logiciel de modélisation <i>G. RAGETLY</i> • Imprimer un modèle osseux pour préparer l'acte chirurgical <i>J. CABASSU</i>	 Module One Health Regards croisés sur la giardiose chez les animaux et l'Homme <i>Modérateurs : E. BOUHSIRA, J. GUILLOT</i> • La giardiose chez l'animal de compagnie <i>B. POLACK</i> • La giardiose chez l'Homme en France <i>L. FAVENNEC</i> • Discussion	Utilisation de l'échographie pour l'anesthésie <i>Modérateur : A. BARTHELEMY</i> • L'échographie, un nouveau moyen de surveillance instrumentale peranesthésique? <i>V. GOUNI, G. JOURDAN</i> • Échocardiographie pour l'anesthésie <i>V. GOUNI</i> • L'échographie, un moyen d'optimiser l'analgésie <i>S. JUNOT</i>	Travaux Dirigés Utiliser la cœlioscopie en reproduction <i>A. DUNIE-MERIGOT</i> <i>C. PONCET</i>	Savoir-faire: la poule d'agrément <i>Modérateur : J-F. QUINTON</i> • Mettre en place un régime alimentaire adapté <i>G. ZOLLER</i> • Vermifuger la poule d'agrément <i>A. LINSART</i> • Réaliser une prescription adaptée pour la consommation des œufs <i>G. ZOLLER</i> • Traiter une pododermatite <i>G. ZOLLER</i> <i>A. LINSART</i>	Nouveautés sur les tumeurs orales <i>Modérateur : C. BEAUDU-LANGE</i> • Place de l'imagerie médicale dans le diagnostic des tumeurs orales <i>H. GAILLOT</i> • Oser le traitement chirurgical des tumeurs orales <i>Y. DEBOSSCHERE</i> • Au-delà de la chirurgie, quel traitement? <i>D. SAYAG</i>	Communications orales Chirurgie des tissus mous <i>Modérateur :</i> <input checked="" type="checkbox"/> Traitement d'une fistule artérioveineuse hépatique chez un chat <i>F. GERARD</i> <input type="checkbox"/> Fistule urétero-colique congénitale chez un chiot: prise en charge diagnostique et thérapeutique <i>C. LE GALL</i> <input checked="" type="checkbox"/> Prise en charge chirurgicale d'une fistule urétero-rectale congénitale chez un chien mâle <i>C. MARTIN</i> <input checked="" type="checkbox"/> Prise en charge et suivi au long terme d'un lipome infiltrant entraînant le nerf ulnaire chez un chien jeune adulte <i>E. MAURICE</i> <input type="checkbox"/> Traitement de cholélithes extra-hépatiques obstructives par cholécystotomie, rétrohydropulsion et prothèse endoluminale cholédocolique chez 2 chats <i>J. ROELS</i>	Rendez-vous Partenaire NOVA BIOMEDICAL Ionogramme, lactates, gaz du sang en 90 secondes chrono! Une technologie au service de la clinique <i>L. SIMEON</i> 	Travaux Dirigés Utilisation de l'imagerie pour la planification chirurgicale en oncologie <i>L. BLOND</i> <i>M. LORANGE</i>				
13h30-15h	Collapsus trachéal chez le chien <i>Modérateur : C. MULLER</i> • Comment diagnostiquer un collapsus trachéal chez le chien? <i>E. KRAFFT</i> • Prise en charge médicale du collapsus trachéal du chien: une étape incontournable <i>E. DARNIS</i> • Stent trachéal: quand la pose s'impose <i>A. DEFARGES</i>	Technologie et physiothérapie <i>Modérateur : A. LAGET</i> • Rééducation de l'animal paralysé: place des tapis de marche et de l'hydrothérapie <i>R. BURDISSO</i> • Rééducation après une intervention chirurgicale articulaire: place des exercices de proprioception <i>J-P. LIOT</i> • Affections musculo-tendineuses: apport de la physiothérapie <i>R. BURDISSO</i>	 Vétérinaires Pour Tous, la gestion de la médecine solidaire, le vétérinaire face aux attentes sociétales: toutes les explications pour l'intégrer facilement à notre activité et répondre à une demande forte de l'opinion publique <i>E. PRIETZ, C. PAOLINO, C. COLLINOT</i>	Imagerie chez les NAC <i>Modérateur : J-F. QUINTON</i> • Comment utiliser et interpréter l'imagerie dentaire chez le lapin et le cobaye? <i>H. GAILLOT</i> • Comment utiliser et interpréter la radiographie abdominale chez le lapin? <i>A. LINSART</i> • Choix d'une technique d'imagerie chez les NAC <i>G. ZOLLER</i>	Travaux Dirigés Cas cliniques d'échocardiographie en vidéo <i>C. DAMOISEAUX</i> <i>V. GOUNI</i>	Obstruction urétrale du chat <i>Modérateur : A. DUNIE-MERIGOT</i> • Prise en charge médicale de l'obstruction urétrale chez le chat <i>C. MAUREY</i> • Prise en charge chirurgicale de l'obstruction urétrale chez le chat <i>P. GUILLAUMOT</i> • Gestion diététique des urolithiases <i>G. BLANCHARD</i>	Valoriser les soins dentaires: bien s'équiper <i>Modérateur : I. DRUET</i> • L'instrumentation manuelle, le matériel rotatif et le détartreur en dentisterie <i>V. SOUBRET</i> • Faut-il acquérir un appareil de radiographie dentaire? <i>N. GIRARD</i> • Avancée en chirurgie maxillofaciale: le piézo-tome <i>N. GIRARD</i>	Communications orales Médecine <i>Modérateur :</i> <input checked="" type="checkbox"/> Syndrome de séquestration des neutrophiles (Trapped Neutrophil Syndrome) chez un Border Collie de 11 mois. Première description en France et nouvelle présentation clinique <i>A. PETITPRE</i> <input checked="" type="checkbox"/> Présentation d'une série de 4 cas d'hypersensibilité au phéno-barbital chez le chat <i>D. PICHARD</i> <input checked="" type="checkbox"/> « Syndrome de Schmidt » associant un diabète sucré et un hypocorticisme typique chez un Retriever du Labrador <i>G. RIGAUT</i> <input type="checkbox"/> Utilisation du mycophénolate pour le traitement d'une glomérulopathie chez un chien <i>V. TRAVAIL</i> <input checked="" type="checkbox"/> Comment une communauté de soutien en ligne permet une meilleure prise en charge du diabète félin <i>S. BOOTH</i>	 Vétos-Entraide <i>Modérateur :</i> • Présentation de Vétos-Entraide <i>J. THIESSET</i> • Premières années de pratique vétérinaire: quelques écueils à identifier pour préparer sa navigation <i>L. CRENN</i> • Vétérinaires et médiation(s): un petit tour d'horizon <i>E. LORMEAU</i> • Dire merci pour exprimer sa reconnaissance <i>L. COUPEY</i>	Travaux Dirigés Choisir son examen d'imagerie en neurologie à partir de cas cliniques <i>L. BLOND</i> <i>H. LEONARDI</i>					
16h-17h30	Prise en charge du patient diabétique <i>Modérateur : V. FABRES</i> • Suivi du patient diabétique: la clinique avant tout! <i>E. DARNIS</i> • Apport de la surveillance continue de la glycémie dans la gestion du diabète sucré <i>E. KRAFFT</i> • Insulinothérapie: actualités et perspectives <i>D. ROSENBERG</i>	Savoir-faire en comportement <i>Modérateur : C. MÈGE</i> • Utiliser une caméra en ligne <i>E. GAULTIER</i> • Décrire les outils connectés au service du vétérinaire chez le chat et le chien <i>B. LAFFITE</i> • Conseiller un distributeur de nourriture pour chien et chat <i>B. LAFFITE</i> • Application pratique de données recueillies grâce aux colliers connectés <i>E. GAULTIER</i>	Utilisation du smartphone en médecine vétérinaire <i>Modérateur : E. BOMASSI</i> • Photographies et vidéo en amont de la consultation d'ophtalmologie <i>C. CASSAGNES</i> • Le smartphone au service du diagnostic et du suivi en cardiologie <i>P. MENAUT</i> • État des lieux des applications dans la prescription et le suivi <i>L. DILLIE</i>	Réussir l'anesthésie d'un petit mammifère <i>Modérateur : P. VERWAERDE</i> • Établir une check-list de préparation de l'anesthésie <i>G. GIANNETTONI</i> • Monitorer l'anesthésie <i>G. ZOLLER</i> • Réussir l'analgésie: avant, pendant, après <i>G. GIANNETTONI</i>											

TOUS LES MODULES SONT SUIVIS D'UN TEMPS DE DISCUSSION

- Sur fond blanc : programme général (offert aux vétérinaires adhérents AFVAC)
- Niveau 1 - Niveau de base, Niveau 2 - Niveau avancé
- Sur fond bleu : programme optionnel (inscription payante)
- Sur fond vert : communications orales
- Courtes communications libres, Tribunes des résidents et internes
- Sur fond violet : programme Grands Partenaires et Partenaires
- Sur fond rouge : rencontres de la profession