
















	AUDITORIUM	CALLELONGUE GRADIN	ENDOUME 3	ENDOUME 2	SAMENA	LES GOUDES 1	ENDOUME 1	CALLELONGUE PARTERRE	MARSEILLEVEYRE	POMÈGUES
9h-10h30	Rester connecté avec l'animal anesthésié : la surveillance instrumentale <i>Modérateur :</i> •En 2022, peut-on encore anesthésier sans surveillance instrumentale ? G. JOURDAN •La capnographie : une technologie qui a du souffle ! P. VERWAERDE •Une nouvelle vie pour l'oxymétrie de pouls ? M. CAMBOURNAC •Discussion ①	L'entreprise vétérinaire augmentée <i>Modérateur :</i> •Le parcours client augmenté F. DOMMANGET •Modèles économiques et financements P. CAVANNA •Animation des équipes et nouvelles technologies H. VILLARROYA •Discussion ①		ERGONE   	Travaux Pratiques Lectures de radiographies thoraciques C. DAMOISEAUX D. RAULT ②	L'image au service du dermatologue <i>Modérateur :</i> •Sémiologie cutanée : savoir utiliser ses sens E. GUAGUERE •Photographie et lésions cutanées : avantages et limites V. BRUET •Utilisation pratique des nouvelles techniques diagnostiques V. BRUET •Discussion ①	La télénutrition : valoriser les conseils du vétérinaire <i>Modérateur :</i> •L'étiquette permet-elle de choisir un aliment pour chien ou chat ? M. HERVERA •La nutrition du chien et du chat : un acte vétérinaire L. SOMMAIRE •L'aide digitale au rationnement pour le chien et le chat : quand et comment ? M. HERVERA •Discussion ①	Communications orales 1	Partenaires 1	Travaux Dirigés Interpréter les dosages sanguins à partir de cas cliniques en endocrinologie F. BERNARDIN B. RANNOU ①
	Exposition commerciale									
11h30-13h	Vidéo et comportement <i>Modérateur :</i> •Enrichir la sémiologie par la vidéo E. GAULTIER •Intérêt de la vidéo pour l'établissement du diagnostic B. LAFFITTE •Apport de la vidéo dans la prise en charge, thérapie et suivi S. FAGET •Discussion ①	La médecine préventive et les réseaux sociaux <i>Modérateur :</i> •La médecine préventive : outil de communication positive L. HAZOTTE •Renforcer son image avec des messages et des vidéos F. DOMMANGET •Discussion ①	Rencontres de la profession Pharmacovigilance	ERGONE   	Travaux Pratiques Lecture de radiographies dentaires N. GIRARD M. GUZU ①	La technologie dans la prise en charge des otites <i>Modérateur :</i> •Otite externe : place des examens cytologique et bactériologique E. GUAGUERE •Otite externe et moyenne : place de la vidéo-otoscopie E. GUAGUERE •Otite externe et moyenne : place de l'imagerie D. RAULT •Discussion ②	Découpler l'efficacité des agents chimiothérapeutiques <i>Modérateur :</i> •Électrochimiothérapie D. SAYAG •Carcinomatose et mésothéliome : oser la chimiothérapie intracavitaire •Tumeurs hépatiques et prostatiques : de nouvelles perspectives •Discussion ②	Communications orales 2	Partenaires 2	Travaux Dirigés Réalisation d'une anesthésie locorégionale chez le lapin : cas cliniques G. GIANNETTOI ②
	Exposition commerciale									
14h30-16h	Savoir-faire en médecine interne <i>Modérateur :</i> •Réaliser des biopsies digestives endoscopiques de qualité V. FREICHE •Utiliser un capteur FreeStyle Libre® (Suivi continu de glycémie) F. BERNARDIN •Gestion nutritionnelle des lithiases urinaires L. SOMMAIRE •Savoir réaliser le suivi et l'entretien d'une dérivation urétérale (SUB) A. DEFARGES •Discussion ①	Vétérinaire et gestation <i>Modérateur :</i> •Diagnostic et suivi de gestation X. LEVY •Datation de la gestation J. ROOS •Place du vétérinaire en reproduction assistée : quand technique ne rime plus avec éthique E. ROSSET •Discussion ①	Atelier « Ecoantibio » Antibiotiques/antibiorésistance : focus sur les actualités <i>Modérateur : J.-F. ROUSSELOT</i> •La résistance aux antibiotiques : actualités 2022 J.-Y. MADEC •Actualisation des fiches de recommandations pour un bon usage des antibiotiques N. GAY •Antimicrobiens et nouvelle réglementation européenne E. VANDAËLE ①	ERGONE   	Travaux Dirigés Nouvelle activité : faire une étude de marché et valoriser les nouvelles techniques P. CAVANNA H. VILLARROYA ②	Savoir-faire en dermatologie <i>Modérateur :</i> •Évaluer le prurit : de l'échelle visuelle analogique au collier connecté S. VIAUD •Réaliser l'éducation thérapeutique grâce aux applications de suivi thérapeutique. Exemple de la dermatite atopique S. VIAUD •Utiliser le laser en dermatologie S. VIAUD •Réaliser une vidéo-otoscopie V. BRUET •Comprendre l'intérêt et réaliser la photomodulation dans la prise en charge des pyodermites et des plaies E. GUAGUERE •Discussion ②	Chirurgie carcinologique <i>Modérateur :</i> •Mastocytome : dépister le nœud lymphatique sentinelle L. BLOND, A. DUNIE-MERIGOT •Quelles nouvelles techniques pour déterminer les marges chirurgicales adéquates <i>in situ</i> ? M. LORANGE •S'aider de l'impression 3D en chirurgie carcinologique S. ETCHEPAREBORDE •Discussion ②	Concours Cas cliniques des internes des ENV (Partie 1)	Partenaires 3	Travaux Dirigés Prise en charge d'une fracture simple ou complexe, à partir de cas cliniques J. CABASSU G. RAGETLY ①
	Exposition commerciale									
17h-18h30	Savoir-faire en urgences et anesthésie <i>Modérateur :</i> •Anesthésie locorégionale échoguidée M. CHESNEL •Anesthésie péridurale S. JUNOT •Suivi de la volémie grâce à l'échographie FAST A. NECTOUX •Évoluer vers des feuilles de soins interactives C. POUZOT •Évaluer et suivre le niveau de douleur de l'animal M. CAMBOURNAC •Discussion ①	Savoir-faire en reproduction <i>Modérateur :</i> •Endoscopie vaginale X. LEVY •Insémination sous endoscopie X. LEVY •Utilisation de l'échographie Doppler dans le suivi de gestation chez la chienne J. ROOS •Échographie ovarienne D. RAULT, E. ROSSET •Discussion ②	Symposium 1	ERGONE   	Travaux Dirigés Lecture de tracés ECG C. DAMOISEAUX P. MENAUT ①	Neurologie en 2022 <i>Modérateur :</i> •La neuroanatomie de base en images : mieux comprendre la sémiologie H. LEONARDI •L'examen nerveux simplifié à l'heure de l'imagerie en coupe A. JEANDEL •Que peut-on faire en neurologie sans imagerie en coupe ? K. GNIRS •Discussion ①	Savoir-faire en cancérologie <i>Modérateur :</i> •Recherche d'un nœud lymphatique sentinelle par scanner H. GAILLOT •Repérer le nœud lymphatique sentinelle au cours de la chirurgie et l'extraire S. ETCHEPAREBORDE •Tirer le meilleur parti du compte rendu histologique S. ETCHEPAREBORDE •Poser un port pleural pour une chimiothérapie intracavitaire S. ETCHEPAREBORDE •Conduire une séance de chimiothérapie sur un petit mammifère D. SAYAG ①	Concours Cas cliniques des internes des ENV (Partie 2)	Partenaires 4	Travaux Dirigés Déterminer le plan de nutrition équilibré adapté aux besoins physiologiques de l'animal, à partir de cas cliniques M. HERVERA L. SOMMAIRE ①
	Exposition commerciale - Apéritif confraternel									

Sur fond blanc : programme général (offert aux vétérinaires adhérents AFVAC) ① Niveau 1, niveau de base, ② Niveau 2, niveau avancé

Sur fond mauve : programme optionnel (inscription payante)

VENDREDI 2 DÉCEMBRE 2022

	AUDITORIUM	CALLELONGUE GRADIN	ENDOUME 3	ENDOUME 2	SAMENA		LES GOUDES 1	ENDOUME 1	CALLELONGUE PARTERRE	MARSEILLEVEYRE	POMÈGUES					
8h30-10h	Le praticien et l'échocardiographie <i>Modérateur :</i> •Exercer en cardiologie sans échocardiographie <i>P. MENAUT</i> •L'échocardiographie aujourd'hui <i>C. DAMOISEAUX</i> •L'avenir : les nouvelles techniques échocardiographiques <i>V. GOUNI</i> •Discussion ①	Cécité <i>Modérateur :</i> •Démarche diagnostique lors de cécité <i>C. CASSAGNES</i> •Imagerie lors de cécité centrale <i>L. BLOND, H. LEONARDI</i> •Examen rétinien lors de cécité d'origine rétinienne <i>T. AZOULAY</i> •Discussion ①	Symposium 3	Le rein en médecine chinoise <i>Modérateur :</i> •Approche embryonnaire/génétique <i>A. VALENTE</i> •Approche ostéoarticulaire <i>A. VALENTE</i> •Le rein et l'eau en médecine chinoise <i>S. ASTIER</i> •Discussion ①	Travaux Pratiques Le piézotome : indication et utilisation dans les interventions chirurgicales maxillofaciales <i>Y. DEBOSSCHERE</i> <i>Y. GUZU</i> ②	Dans ces salles, début des conférences à 9h00						La technologie au service du geste chirurgical <i>Modérateur :</i> •Pathologie articulaire du jeune : place de l'arthroscopie <i>M. LORANGE</i> •Réduire l'abord en ostéosynthèse : les techniques mini-invasives <i>J. CABASSU</i> •Planifier son intervention chirurgicale grâce au scanner et à l'impression 3D <i>A. CARON</i> •Discussion ②	Examen d'un animal instable par l'imagerie <i>Modérateur :</i> •Les limites de l'évaluation sans imagerie <i>A. NECTOUX</i> •Place de l'échographie dans le monitoring de l'animal instable <i>A. NECTOUX</i> •Intérêt et faisabilité du scanner chez l'animal instable <i>M. CAMBOURNAC, P. DEPREZ</i> •Discussion ①	Communications orales 3	Partenaires 5	Vetlab Lecture de lames : diagnostic de dermatoses parasitaires et infectieuses <i>S. VIAUD, V. BRUET</i> ①
	Exposition commerciale															
11h-12h30	Cardiopathies congénitales et nouvelles technologies <i>Modérateur :</i> •Souffle chez le jeune animal : quand suspecter une cardiopathie congénitale ? <i>P. MENAUT</i> •Utilisation des examens complémentaires pour établir le diagnostic <i>C. DAMOISEAUX</i> •Traitement des cardiopathies congénitales en 2022 <i>P. MENAUT</i> •Discussion ①	Ulcères cornéens stromaux <i>Modérateur :</i> •Reconnaitre un ulcère stromal <i>C. CASSAGNES</i> •Faut-il proposer l'imagerie lors d'ulcère stromal ? <i>F. FAMOSE</i> •Les nouvelles techniques de traitement des ulcères stromaux <i>F. FAMOSE</i> •Discussion ②	Rencontres de la profession Module Médicament	L'orthosiphon <i>Modérateur :</i> •Présentation générale de la plante <i>N. SCHMITT</i> •Utilisation dans l'insuffisance cardiaque <i>N. SCHMITT</i> •Utilisation lors de maladie rénale chronique <i>A. BERTIN</i> •Discussion ①	Travaux Dirigés Monitoring connecté, cas cliniques interactifs <i>A. NECTOUX</i> <i>P. VERWAERDE</i> ①	9h-10h30	La technologie au service de l'hémostase chirurgicale <i>Modérateur :</i> •Prise en charge des saignements <i>C. PONCET</i> •Ligatures, hémoclips, éponges...Quand et comment les utiliser ? <i>M. LORANGE</i> •Intérêt de la thermofusion et des ultrasons <i>S. ETCHEPAREBORDE</i> •Discussion ②	Rencontres de la profession Module Biodiversité	Communications orales 4	Partenaires 6	Vetlab Hématologie : comment ajouter de la valeur aux résultats de votre automate ? <i>B. RANNOU</i> <i>C. TRUMEL</i> ①					
	Exposition commerciale															
14h-15h30	Nouvelles technologies en gastro-entérologie <i>Modérateur : J. Hernandez</i> •Entéropathie chronique : quand faut-il biopsier ? <i>V. FREICHE</i> •Explorations non invasives du tube digestif : où en sommes-nous ? <i>A. DEFARGES</i> •Le microbiote digestif : comment le manipuler ? <i>M. RHIMI</i> •Discussion ①	Savoir-faire en ophtalmologie <i>Modérateur :</i> •Adapter son smartphone sur un matériel d'ophtalmologie <i>C. CASSAGNES</i> •Choisir un biomatériau cornéen <i>F. FAMOSE</i> •Stocker et retrouver ses images d'ophtalmologie <i>T. AZOULAY</i> •Expliquer ce qu'est la tomographie par cohérence optique et son intérêt <i>F. FAMOSE</i> •Discussion ②	Symposium 2	Rencontres de la profession Forum des Rencontres	Travaux Pratiques Anesthésie volatile, optimiser son matériel <i>M. CHESNEL</i> <i>S. JUNOT</i> ①	11h30-13h	Chirurgie vidéo-assistée : mieux voir, ouvrir moins grand <i>Modérateur :</i> •Chirurgie abdominale : peut-on tout opérer sous coelioscopie ? <i>M. LORANGE</i> •Chirurgie thoracique : quels sont les bénéfices de l'assistance vidéo ? <i>A. DUNIE-MERIGOT</i> •Chirurgie ouverte mini-invasive : place de l'assistance vidéo <i>C. PONCET</i> •Discussion ②	Savoir-faire en neurologie <i>Modérateur :</i> •Doser les antiépileptiques : décider quand, savoir comment interpréter le résultat <i>A. JEANDEL</i> •Prescrire des antiépileptiques hors AMM <i>H. LEONARDI</i> •Décider quand l'imagerie en coupe est nécessaire en épileptologie <i>K. GNIRS</i> •Identifier et traiter une manifestation épileptiforme focale ou une dyskinésie canine <i>K. GNIRS</i> •Identifier et traiter un syndrome hyperesthésique félin <i>A. JEANDEL</i> ①	Communications orales 5	Partenaires 7	Vetlab Vermifugation raisonnée chez les carnivores domestiques : intérêt de la coproscopie <i>E. BOUHSIRA,</i> <i>M-P. CALLAIT</i> ①					
	Exposition commerciale															
16h30-18h	Consensus du GEMI : maladies biliaires du chien <i>Modérateur : V. Freiche</i> <i>F. BERNARDIN, H. GAILLOT</i> ①	Morsures sur le personnel soignant : conséquences et prévention	Place de l'intelligence artificielle en médecine vétérinaire <i>Modérateur :</i> •Diagnostic précoce de la maladie rénale chronique chez le chat <i>C. MAUREY</i> •Interprétation d'une radiographie thoracique <i>L. BLOND</i> •Troubles du comportement <i>E. GAULTIER</i> •Intelligence artificielle pour la médecine de demain <i>N. TRAN</i> •Discussion ①	Rencontres de la profession Module Ordinal	Travaux Pratiques Réaliser la ventilation mécanique du patient anesthésié <i>M. CHESNEL</i> <i>C. POUZOT</i> ②	14h30-16h	Savoir-faire en chirurgie <i>Modérateur :</i> •Pose d'un occluteur hydraulique pour traiter une incontinence urinaire <i>C. PONCET</i> •Entérectomie à l'aide de pinces GIA® <i>S. ETCHEPAREBORDE</i> •Gastropexie sous coelioscopie <i>A. DUNIE-MERIGOT</i> •Ovariectomie sous coelioscopie <i>C. PONCET</i> •Biopsie hépatique sous coelioscopie <i>M. LORANGE</i> •Discussion ①	Communications orales 6	Partenaires 8	Vetlab Dosage de progestérone et frottis vaginal <i>E. ROSSET,</i> <i>J. ROOS</i> ①						
	Exposition commerciale															

	AUDITORIUM	CALLELONGUE GRADIN	ENDOUME 3	ENDOUME 2	SAMENA		LES GOUDES 1	ENDOUME 1	CALLELONGUE PARTERRE	MARSEILLEVEYRE	POMÈGUES
8h30-10h	Polyurie ou incontinence urinaire? <i>Modérateur :</i> • Distinguer une polyurie d'une incontinence urinaire <i>E. DARNIS</i> • Démarche diagnostique et traitement de l'incontinence urinaire <i>C. MAUREY</i> • Place de la chirurgie et des nouvelles techniques <i>A. DUNIE-MERIGOT</i> • Discussion ①	Technologie et implants en orthopédie <i>Modérateur :</i> • Ruptures ligamentaires : remplacer ou réimplanter ? <i>A. CARON</i> • Dysplasie de la hanche : quand remplacer l'articulation ? <i>J. CABASSU</i> • Arthrose terminale (hors hanche) : quelles solutions ? <i>A. CARON</i> • Discussion ①	 Module One Health Regards croisés sur la giardiose chez les animaux et l'Homme <i>Modérateur :</i> • La giardiose chez l'animal de compagnie • La giardiose chez l'Homme en France • Discussion ②	Assistance respiratoire <i>Modérateur :</i> • Quand mettre en place une assistance respiratoire ? <i>C. POUZOT</i> • Les nouvelles techniques d'oxygénation et de ventilation mécanique <i>M. CAMBOURNAC</i> • Monitoring du patient sous assistance respiratoire <i>P. VERWAERDE</i> • Discussion ②	Travaux Dirigés Physiothérapie : que faire sans technologie ? <i>R. BURDISSO</i> <i>J-P. LIOT</i> ①	Dans ces salles, début des conférences à 9h00					
	Imagerie du thorax <i>Modérateur :</i> • Les opacités pulmonaires à la radiographie : est-ce encore d'actualité ? <i>L. BLOND</i> • Les affections pulmonaires du chien : le scanner a-t-il remplacé la radiographie ? <i>P. DEPREEZ</i> • La place de l'échographie thoracique dans l'activité généraliste <i>H. GAILLOT</i>	Savoir interpréter une radiographie dentaire <i>Modérateur :</i> • Reconnaître des dents saines <i>V. SOURBET</i> • Reconnaître une maladie parodontale <i>N. GIRARD</i> • Reconnaître les résorptions dentaires chez le chat <i>V. SOURBET</i> • Reconnaître une pulpite <i>Y. DEBOSSCHERE</i> • Reconnaître les critères d'extraction dentaire <i>N. GIRARD</i> • Discussion ①	Communications orales 7	Partenaires 9	Travaux Dirigés Surveillance instrumentale périanesthésique du basique à l'avancé, à partir de cas cliniques <i>G. JOURDAN</i> <i>S. JUNOT</i> ①						
11h-12h30	Urolithiases <i>Modérateur :</i> • Diagnostic des calculs urinaires, mieux les reconnaître afin de mieux les traiter <i>C. MAUREY</i> • Prise en charge mini-invasive des calculs du bas appareil urinaire <i>A. DEFARGES</i> • Lithiases urétrales <i>C. MAUREY</i> • Discussion ①	Savoir-faire en orthopédie <i>Modérateur :</i> • Poser une plaque en chirurgie mini-invasive sans fluoroscopie <i>G. RAGETLY</i> • Appliquer une plaque DCP sur une fracture d'os long : les grands principes <i>A. CARON</i> • Planifier une ostéosynthèse ou une correction angulaire à l'aide d'un logiciel de modélisation <i>G. RAGETLY</i> • Imprimer un modèle osseux pour préparer l'acte chirurgical <i>J. CABASSU</i> • Discussion ②	Module One Health Collaboration entre vétérinaires et chercheurs <i>Modérateur :</i> • Un exemple de collaboration entre vétérinaires et chercheurs : le sarcome histiocytaire canin <i>B. HEDAN</i> • Le lymphome intestinal à petites cellules du chat, un modèle de maladie humaine <i>V. FREICHE</i> • Les MICI du chien et de l'homme : vers une meilleure compréhension du microbiote intestinal <i>M. RHIMI</i> • Centre de Ressource biologique Cani-DNA <i>C. ANDRE</i> • Discussion ②	Utilisation de l'échographie pour l'anesthésie <i>Modérateur :</i> • L'échographie, un nouveau moyen de surveillance instrumentale peranesthésique <i>V. GOUNI, G. JOURDAN</i> • Échocardiographie pour l'anesthésie <i>V. GOUNI</i> • L'échographie, un moyen d'optimiser l'analgésie <i>S. JUNOT</i> • Discussion ②	Travaux Dirigés Utiliser la coelioscopie en reproduction <i>A. DUNIE-MERIGOT</i> <i>C. PONCET</i> ②	Savoir-faire : la poule d'agrément <i>Modérateur :</i> • Mettre en place un régime alimentaire adapté <i>G. ZOLLER</i> • Vermifuger la poule d'agrément <i>A. LINSART</i> • Réaliser une prescription adaptée pour la consommation des œufs <i>G. ZOLLER</i> • Traiter une pododermatite <i>G. ZOLLER</i> • Mettre en place une perfusion <i>A. LINSART</i> • Discussion ①	Nouveautés sur les tumeurs orales <i>Modérateur :</i> • Place de l'imagerie médicale dans le diagnostic des tumeurs orales <i>H. GAILLOT</i> • Oser le traitement chirurgical des tumeurs orales <i>Y. DEBOSSCHERE</i> • Au-delà de la chirurgie, quel traitement ? • Discussion ②	Communications orales 8	Partenaires 10	Travaux Dirigés Utilisation de l'imagerie pour la planification chirurgicale en oncologie <i>L. BLOND</i> <i>M. LORANGE</i> ②	
	Collapsus trachéal chez le chien <i>Modérateur :</i> • Comment diagnostiquer un collapsus trachéal chez le chien ? <i>E. KRAFFT</i> • Prise en charge médicale du collapsus trachéal du chien : une étape incontournable <i>E. DARNIS</i> • Stent trachéal : quand la pose s'impose <i>A. DEFARGES</i> • Discussion ①	Technologie et physiothérapie <i>Modérateur :</i> • Rééducation de l'animal paralysé : place des tapis de marche et de l'hydrothérapie <i>R. BURDISSO</i> • Rééducation après une intervention chirurgicale articulaire : place des exercices de proprioception <i>J-P. LIOT</i> • Affections musculo-tendineuses : apport de la physiothérapie <i>R. BURDISSO</i> • Discussion ①	 Vétos pour tous	Imagerie chez les NAC <i>Modérateur :</i> • Comment utiliser et interpréter l'imagerie dentaire chez le lapin et le cobaye ? <i>H. GAILLOT</i> • Comment utiliser et interpréter la radiographie abdominale chez le lapin ? <i>A. LINSART</i> • Choix d'une technique d'imagerie chez les NAC <i>G. ZOLLER</i> • Discussion ①	Travaux Dirigés Cas cliniques d'échocardiographie en vidéo <i>C. DAMOISEAUX</i> <i>V. GOUNI</i> ①	Consensus du GEUR : obstruction urinaire du chat <i>Modérateur :</i> • Comment diagnostiquer et traiter l'obstruction urinaire du chat ? <i>A. NECTOUX, C. POUZOT, P. VERWAERDE</i> • Discussion ①	Valoriser les soins dentaires : bien s'équiper <i>Modérateur :</i> • L'instrumentation manuelle, le matériel rotatif et le détartreur en dentisterie <i>V. SOURBET</i> • Faut-il acquérir un appareil de radiographie dentaire ? <i>N. GIRARD</i> • Avancée en chirurgie maxillofaciale : le piézotome <i>N. GIRARD</i> • Discussion ①	Communications orales 9	 Vétos-Entraide • Présentation de Vétos-Entraide <i>J. THIESSET</i> • Premières années de pratique vétérinaire : quelques écueils à identifier pour préparer sa navigation <i>L. CRENN</i> • Vétérinaires et médiation(s) : un petit tour d'horizon <i>E. LORMEAU</i> • Dire merci pour exprimer sa reconnaissance <i>L. COUPEY</i>	Travaux Dirigés Choisir son examen d'imagerie en neurologie à partir de cas cliniques <i>L. BLOND</i> <i>H. LEONARDI</i> ①	
16h-17h30	Prise en charge du patient diabétique <i>Modérateur :</i> • Suivi du patient diabétique : la clinique avant tout ! <i>E. DARNIS</i> • Apport de la surveillance continue de la glycémie dans la gestion du diabète sucré <i>E. KRAFFT</i> • Insulinothérapie : actualités et perspectives <i>D. ROSENBERG</i> • Discussion ①	Savoir-faire en comportement <i>Modérateur :</i> • Utiliser une caméra en ligne <i>S. FAGET</i> • Conseiller un distributeur de nourriture connecté <i>E. GAULTIER</i> • Décrire les outils connectés au service du vétérinaire chez le chat <i>B. LAFFITE</i> • Décrire les outils connectés au service du vétérinaire chez le chien <i>B. LAFFITE</i> • Discussion ①	Utilisation du smartphone en médecine vétérinaire <i>Modérateur :</i> • Photographies et vidéo en amont de la consultation <i>C. CASSAGNES</i> • Le smartphone au service du diagnostic et du suivi en cardiologie <i>P. MENAUT</i> • Etat des lieux des applications dans la prescription et le suivi <i>L. DILLIE</i> • Discussion ①	Réussir l'anesthésie d'un petit mammifère <i>Modérateur :</i> • Établir une <i>check-list</i> de préparation de l'anesthésie <i>G. GIANNETTONI</i> • Monitorer l'anesthésie <i>G. JOURDAN</i> • Réussir l'analgésie : avant, pendant, après <i>G. GIANNETTONI</i> • Discussion ①							

Sur fond blanc : programme général (offert aux vétérinaires adhérents AFVAC) ① Niveau 1, niveau de base, ② Niveau 2, niveau avancé
 Sur fond mauve : programme optionnel (inscription payante)