








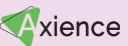










	GRAND THÉÂTRE	3.1 A+B	0.2	3.7	2.4	LOUIS PASTEUR	3.2	0.4	3.1 C	2.3	MARIE CURIE			
8h30-10h00	Comportement du jeune : normal ou pathologique <i>Modérateur : D. LACHAPELE</i> <ul style="list-style-type: none"> Les repères du développement comportemental du chien et du chat <p>S. MASSON</p> <ul style="list-style-type: none"> Attendre que ça passe ou soigner ? Quand référer ? <p>M. MARION</p> <ul style="list-style-type: none"> Les psychotropes chez le jeune : j'ose prescrire ou je n'ose pas ? <p>C. BEATA</p>	Courtes communications Thérapeutique <i>Modérateur : F. LEMOINE</i> <ul style="list-style-type: none"> Vaccination contre la maladie d'Aujeszky chez le chien avec un vaccin sous ATU : modalités d'utilisation, efficacité et effets secondaires <p>C. HUGNET</p> <ul style="list-style-type: none"> Étude prospective évaluant la tolérance d'une supplémentation en farine A-hence sur l'amélioration de l'activité chez le chien âgé <p>A. RYBICKA, D. TIERNY</p> <ul style="list-style-type: none"> Hépatite de Rubarth : une maladie du passé ? <p>E. LAVERGNE</p> <ul style="list-style-type: none"> Anticorps monoclonaux anti-NGF pour la gestion de l'arthrose féline et canine : une étude observationnelle transversale <p>A. FORDIN</p> <ul style="list-style-type: none"> Efficacité et sécurité d'une solution en spray auriculaire contenant uniquement de l'acéponate d'hydrocortisone chez des chiens atteints d'otite externe érythémato-cérumineuse : essai contrôlé, randomisé, multicentrique, en simple aveugle <p>M. PERRAULT</p>	ERGONE/SNVEL Ma petite entreprise sait gérer les crises La crise, quelle crise ? <ul style="list-style-type: none"> Le moral des libéraux : un bon diagnostic pour savoir quoi et comment traiter <p>A. DAUMAS</p> <ul style="list-style-type: none"> La gestion d'une crise sur les réseaux sociaux <p>S. EVRARD</p> <ul style="list-style-type: none"> Ça s'en va et ça revient : des salariés mobiles ou fidèles ? <p>T. DELSARTE, V. EYRAL</p>	Actualités en matière de prévention <i>Modérateur : E. BOMASSI</i> <ul style="list-style-type: none"> Sur les protocoles de vaccination <p>L. FREYBURGER</p> <ul style="list-style-type: none"> Sur la vermifugation <p>E. BOUHSIRA</p> <ul style="list-style-type: none"> Sur les APE <p>P. ROUCH-BUCK</p>	TD Investissement en physiothérapie H. TIBERGHIE	Dans ces salles, début des conférences à 9h00							TD Cas cliniques d'urgences pédiatriques C. LANGLADE, Z. NIEWIADOMSKA	Soigner nos jeunes confrères <i>Modérateur : I. IRUBETAGROYENA</i> <ul style="list-style-type: none"> Place des jeunes dans la démographie vétérinaire <p>M. JOBEZ</p> <ul style="list-style-type: none"> Comment recruter nos jeunes confrères : les connaître, rentrer en contact, savoir les intégrer <p>M. JOBEZ</p> <ul style="list-style-type: none"> Comment les fidéliser : savoir communiquer avec eux, les garder motivés et gérer le bien-être <p>L. HAZOTTE</p>
	Exposition commerciale													
11h-12h30	Développement comportemental <i>Modérateur : D. LACHAPELE</i> <ul style="list-style-type: none"> Turbulent ou syndrome HSHA ? <p>M. MARION</p> <ul style="list-style-type: none"> Timide ou syndrome de privation ? <p>C. BEATA</p> <ul style="list-style-type: none"> La cage, solution miracle pour calmer le chiot ou maltraitance ? <p>S. MASSON</p>	Courtes communications Chirurgie des tissus mous <i>Modérateur : M. GIRY</i> <ul style="list-style-type: none"> Évaluation de la viabilité économique de la coelioscopie en chirurgie des animaux de compagnie en France : enquête auprès de 331 propriétaires <p>M. FAUL</p> <ul style="list-style-type: none"> Sténoses préputiales acquises par l'échec de traitements chirurgicalement chez quatre chats <p>M. ROUSSEAU</p> <ul style="list-style-type: none"> Prise en charge des lithiases urétrales obstructives chez le chien : étude rétrospective de l'efficacité de l'urohydropropulsion rétrograde sur 86 cas (2010-2020) <p>E. MAURICE</p> <ul style="list-style-type: none"> Étude prospective sur l'évaluation du traitement des syndromes dilatation et torsion de l'estomac par laparoscopie chez le chien <p>L. VELAY</p> <ul style="list-style-type: none"> Diagnostic et traitement d'une migration transmurale intestinale de SUB chez trois chats <p>J. BOULLENGER</p>	ERGONE/SNVEL Ma petite entreprise sait gérer les crises Après la crise, c'est encore mieux <ul style="list-style-type: none"> Une gestion de crise entre personnes <p>N. LORIOU</p> <ul style="list-style-type: none"> Les armes pour lutter contre la crise du recrutement : Stage Vet, mentorat, collaboration libérale <p>F. BUSSIERAS</p> <ul style="list-style-type: none"> Se réinventer après la crise sanitaire <p>C. FACON</p>	Pathologie oculaire : héréditaire et/ou congénitale ? <i>Modérateur : P. MAISONNEUVE</i> <ul style="list-style-type: none"> Les principales affections congénitales <p>A. BOURGUET</p> <ul style="list-style-type: none"> Dépistage des affections oculaires à 2 mois et sélection des reproducteurs ? <p>G. CHAUDIEU</p> <ul style="list-style-type: none"> Les tests génétiques de dépistage : la solution ? <p>M. ABITBOL, G. CHAUDIEU</p>	TP Rééducation fonctionnelle : orthèses, prothèses, aides techniques et ergothérapie V. ROGER, H. TIBERGHIE	Exposition commerciale							TD scanner /IRM : cas cliniques ostéo-articulaires E. CAUVIN, Y. RUEL	Consensus du GEUR Maladie obstructive du bas appareil urinaire félin chez le mâle A. BARTHELEMY, L. BOIRON, A. NECTOUX
	Exposition commerciale													
14h-15h30	Autour de l'adoption <i>Modérateur : X. LEVY</i> <ul style="list-style-type: none"> Comment structurer les 4 premières visites. Vaccin, comportement, nutrition, parasites : quels sujets aborder en premier ? <p>P. ROUCH-BUCK</p> <ul style="list-style-type: none"> La première fois à la clinique : ça se prépare <p>L. FREYBURGER</p> <ul style="list-style-type: none"> La consultation du jeune : pourquoi 15 minutes ne suffisent pas ? <p>P. ROUCH-BUCK</p>	Courtes communications Chirurgie <i>Modérateur : C. PONCET</i> <ul style="list-style-type: none"> Prise en charge et pronostic des fentes palatines traumatiques chez le chat : étude rétrospective sur 99 cas <p>L. HEBBARD, L. ANGLADE</p> <ul style="list-style-type: none"> Traitement de sténose des narines chez les chats brachycéphales par ala-vestibuloplastie : 33 chats (2017-2023) <p>E. THOUVENOT-ODART</p> <ul style="list-style-type: none"> Traumatologie maxillo-faciale chez le lapin de compagnie : à propos de 8 cas de fractures de la mâchoire <p>M. CHARRASSE</p> <ul style="list-style-type: none"> Un cas de rétroversion épiglottique traité par épiglottectomie subtotale au laser CO2 <p>D. JACQUES</p> <ul style="list-style-type: none"> Péritonite septique secondaire à la migration intra péritonéale d'épillet : 7 cas (2014-2021) <p>M. LE BAUT</p> <ul style="list-style-type: none"> Prise en charge chirurgicale par anoplastie de l'atrésie anale de type I : description de la technique et résultats chez 7 chats <p>L. BONDDONNY</p>	ERGONE/SNVEL Ma petite entreprise sait gérer les crises Mieux vaut prévenir que traiter les crises <ul style="list-style-type: none"> Signaux faibles dans l'équipe : comment voir venir la crise <p>C. PORRET-CONDAMIN</p> <ul style="list-style-type: none"> La formation pour développer l'esprit d'équipe <p>J. FRASSON, P. BUISSON</p> <ul style="list-style-type: none"> Exemples d'outils de suivi du moral de l'équipe <p>G. SANTANER</p>	Pitié, pas une parvo ! <i>Modérateur : E. TOPIE</i> <ul style="list-style-type: none"> C'est comme le corona ? <p>A. BARTHELEMY</p> <ul style="list-style-type: none"> Prise en charge de la parvovirose : nouveautés <p>L. BOIRON</p> <ul style="list-style-type: none"> Biosécurité après identification d'un animal contagieux (calicivirus hypervirulent, coryza, parvovirus) <p>C. BILLE</p>	TD Anomalies de la démarche avec cas cliniques vidéo F. ARNAULT, V. MAYOUSSE	Exposition commerciale							TD Bilan santé du jeune perroquet D. GUILLIER, E. MONGE	
	Exposition commerciale													
16h30-18h	Actualités autour de la stérilisation <i>Modérateur : E. TOPIE</i> <ul style="list-style-type: none"> Que penser de la stérilisation précoce ? <p>Z. NIEWIADOMSKA</p> <ul style="list-style-type: none"> Facteurs de risque : la stérilisation, où en est-on ? <p>Z. NIEWIADOMSKA</p> <ul style="list-style-type: none"> Comment prendre en charge les vaginites de la chienne prépubère ? <p>C. LANGLADE</p>	Courtes communications Orthopédie <i>Modérateur : M. GIRY</i> <ul style="list-style-type: none"> Disjonction sacro-iliaque stabilisée avec deux vis courtes chez le chat : étude rétrospective sur 65 cas (2014-2022) <p>K. SCHREIBER</p> <ul style="list-style-type: none"> Résultats de la prise en charge de 16 cas de luxations traumatiques de rotule chez le chien et le chat (2011-2021) <p>C. BEYER</p> <ul style="list-style-type: none"> Réduction percutanée et stabilisation de luxations sacro-iliaques à l'aide d'une vis canulée de 2,4 mm placée sous guidage fluoroscopique chez le chat : description, évaluation et résultats cliniques <p>M. JOURDAIN</p> <ul style="list-style-type: none"> Prise en charge chirurgicale de luxations congénitales du coude de type I par ostectomie de la tête du radius : résultats à moyen et long terme chez 4 chiens <p>L. BONDDONNY</p> <ul style="list-style-type: none"> Prise en charge chirurgicale d'une fracture des métacarpes majeur et mineur droits chez un Ara chloroptère <p>C. LE GALL</p> <ul style="list-style-type: none"> Stabilisation des fractures de type Salter Harris IV du condyle huméral chez le chien par l'utilisation d'une vis « Headless Compression Screw » <p>B. GODART</p>	ERGONE/SNVEL Ma petite entreprise sait gérer les crises Mieux vaut prévenir que traiter les crises <ul style="list-style-type: none"> L'intégration : une phase essentielle pour fidéliser ses collaborateurs - Le livret d'accueil <p>J. FINEZ</p> <ul style="list-style-type: none"> Mesurer mon exposition aux risques à partir d'indicateurs de gestion <p>P. CAVANNA</p> <ul style="list-style-type: none"> Finies les crises générationnelles ! <p>P. MATHEVET</p>	Intérêt et limite des dépistages officiels <i>Modérateur : J-L. CADORE</i> <ul style="list-style-type: none"> L'approche de l'ophtalmologie <p>G. CHAUDIEU</p> <ul style="list-style-type: none"> L'approche du cardiologue <p>F. SERRES</p> <ul style="list-style-type: none"> L'approche du neurologue (surdité) <p>V. MAYOUSSE</p>	TD Il est tout mou, corriger les «hypo» L. BOIRON, M. KIM	Exposition commerciale							TD Gestion d'un petit mammifère orphelin D. GUILLIER, E. MONGE	
	Exposition commerciale - Apéritif confraternel													
9h-10h30						Risques alimentaires des régimes «à la mode» sur la santé du chiot et du chaton <i>Modérateur : P. FLICOTEAUX</i> <ul style="list-style-type: none"> Conséquences dermatologiques d'un régime inadapté <p>C. PAOLINO</p> <ul style="list-style-type: none"> Conséquences sur la locomotion d'un régime inadapté <p>C. PAOLINO</p> <ul style="list-style-type: none"> Conséquences digestives d'un régime inadapté <p>L. COLLIARD</p>	Médecine préventive et fidélisation de clientèle <i>Modérateur : H. GALLOIS-BRIDE</i> <ul style="list-style-type: none"> Consultation préventive en dentisterie <p>P. HENNET</p> <ul style="list-style-type: none"> Consultation préventive en dermatologie <p>A. BRIAND</p> <ul style="list-style-type: none"> Consultation préventive en nutrition <p>N. PRIYMENKO</p> <ul style="list-style-type: none"> Quelle activité physique à quel âge ? <p>D. GRANDJEAN, V. ROGER</p>				Rendez-vous ELANCO Perte de poids chez le chat et innovation thérapeutique C. CARLES, M. KOHLAUER, C. MAUREY 			
	Exposition commerciale													
11h30-13h						Un nouveau-né n'est pas un adulte « en miniature » <i>Modérateur : X. LEVY</i> <ul style="list-style-type: none"> Examen clinique du nouveau né et acquisition des différentes fonctions essentielles <p>Z. NIEWIADOMSKA</p> <ul style="list-style-type: none"> Le nouveau-né et l'individu pédiatrique : quelles différences ? <p>S. CHASTANT</p> <ul style="list-style-type: none"> Les urgences pédiatriques : que faire face à un nouveau-né qui ne prend pas de poids ? <p>S. CHASTANT</p>	Plans de prévention <i>Modérateur : C. LEBIS</i> <ul style="list-style-type: none"> Première consultation : planification des actes tout au long de la vie <p>L. FREYBURGER</p> <ul style="list-style-type: none"> Et la puberté ? Consultation marketing ou consultation utile ? <p>L. FREYBURGER</p> <ul style="list-style-type: none"> Mon animal est en pleine forme : devrais-je l'assurer ? <p>M. JOBEZ</p>	Concours du cas clinique ENVF 1/2 <i>Modérateur : E. GUAGUERE</i> <ul style="list-style-type: none"> Cas de hernie phrénopéricardique chez un chien <p>A. TELLIER (ONIRIS)</p> <ul style="list-style-type: none"> Achalasie tricricopharyngée chez un chiot English Springer spaniel de 6 mois <p>C. HUMEAU (ONIRIS)</p> <ul style="list-style-type: none"> Prise en charge d'un adénome mélobomien par exérèse et blépharoplastie complexe par lambeau cutané et greffe libre labiale chez un chien <p>R. BONTE (ENVF)</p> <ul style="list-style-type: none"> Un cas de myélome multiple chez un chien <p>K. AIT BELKACEM (ENVF)</p> 	Ecoantibio Antibiotiques / antibiorésistance : focus sur les actualités <i>Modérateur : J-F. ROUSSELOT, N. GAY</i> <ul style="list-style-type: none"> La résistance aux antibiotiques : actualités <p>J-Y. MADEC</p> <ul style="list-style-type: none"> Évolution de l'antibiorésistance de <i>Staphylococcus pseudintermedius</i> lors de pyodermites bactériennes canines dans le cadre d'un exercice strictement spécialisé (2018-2022) <p>T. BURNOUF</p> <ul style="list-style-type: none"> Calypso, déclaration des données d'usage des antimicrobiens : comment déclarer ? A quoi servent ces déclarations ? <p>A. CHEVANCE, J. GUERIN</p>	TD scanner /IRM : cas cliniques ostéo-articulaires E. CAUVIN, Y. RUEL	Consensus du GEUR Maladie obstructive du bas appareil urinaire félin chez le mâle A. BARTHELEMY, L. BOIRON, A. NECTOUX			
	Exposition commerciale													
14h30-16h						Alimentation du jeune <i>Modérateur : L. SOMMAIRE</i> <ul style="list-style-type: none"> Gérer un nouveau-né orphelin : comportement/nourrir/maîtriser la croissance <p>F. LEMOINE</p> <ul style="list-style-type: none"> Modalités du sevrage et prévention des troubles liés à l'alimentation <p>N. PRIYMENKO</p> <ul style="list-style-type: none"> Adaptation du régime alimentaire au moment de la stérilisation : chien vs chat <p>L. COLLIARD</p>	Cardiologie du jeune <i>Modérateur : P. MENAUT</i> <ul style="list-style-type: none"> Démarche face à un souffle chez le jeune <p>C. BOURGUIGNON</p> <ul style="list-style-type: none"> Apport de la génétique en cardiologie <p>T. GLAUS</p> <ul style="list-style-type: none"> La décompensation cardiaque chez le jeune animal <p>T. GLAUS</p>	Concours du cas clinique ENVF 2/2 <i>Modérateur : D. ROSENBERG</i> <ul style="list-style-type: none"> Un cas d'abcès intracrânien chez un chat <p>E. POSTIC (ENVF)</p> <ul style="list-style-type: none"> Masse cervicale ventrale droite chez un chat <p>L. DESMARECAUX (VETAGROSUP)</p> <ul style="list-style-type: none"> Sténose nasopharyngée caudale traitée par dilatation par ballonnet en aveugle chez un chat <p>P. ANDRIEU (ENVF)</p> <ul style="list-style-type: none"> Anémie hémolytique à médiation immune associée à une splénite chez un chat <p>C. VEROLLET (VETAGROSUP)</p> 	Rendez-vous ZOETIS Arthrose féline et canine, du diagnostic au suivi : échanges sur nos pratiques A. FORDIN, T. POITTE, G. RAGETLY, L. ZILBERSTEIN 	TD Bilan santé du jeune perroquet D. GUILLIER, E. MONGE				
	Exposition commerciale													
17h-18h30						Analgesie : trop jeune pour souffrir <i>Modérateur : G. JOURDAN</i> <ul style="list-style-type: none"> Souffrir quand on est jeune : mythe ou réalité ? <p>L. ZILBERSTEIN</p> <ul style="list-style-type: none"> Analgesie systémique et loco-régionale du patient pédiatrique <p>C. DIDIER</p> <ul style="list-style-type: none"> Évaluation de la douleur en pédiatrie <p>L. ZILBERSTEIN</p>	Cardiopathies congénitales <i>Modérateur : P. MENAUT</i> <ul style="list-style-type: none"> Cardiopathies congénitales : ce que le généraliste doit savoir <p>T. GLAUS</p> <ul style="list-style-type: none"> Diagnostic, pronostic et traitement de la persistance du canal artériel <p>C. BOURGUIGNON</p> <ul style="list-style-type: none"> Diagnostic, pronostic et traitement des sténoses artérielles <p>T. GLAUS</p>	Symposium ROYAL CANIN Bien nourrir le chiot de la naissance à l'âge adulte Accompagner les propriétaires, de la gestion du nouveau-né aux courbes de croissance S. CHASTANT, M. THIERRY 	Rendez-vous TVM Le point sur les cellules souches et leur utilisation lors de l'arthrose canine A. DECAMBON, O. GAUTHIER, T. POITTE 	TD Gestion d'un petit mammifère orphelin D. GUILLIER, E. MONGE				
	Exposition commerciale - Apéritif confraternel													

	GRAND THÉÂTRE	3.1 A+B	0.2	3.7	2.4	LOUIS PASTEUR	3.2	0.4	3.1 C	2.3
8h30-10h00	Autour de la diarrhée chronique <i>Modérateur : D. ROSENBERG</i> <ul style="list-style-type: none">• Démarche diagnostique J. HERNANDEZ• Aspects nutritionnels L. COLLIARD• Éléments de prise en charge J. HERNANDEZ	Courtes communications Médecine et ophtalmologie <i>Modérateur : P. MAISONNEUVE</i> <ul style="list-style-type: none">□ Étude prospective des infections bactériennes et fongiques chez 32 chats atteints de prurit cervico-facial chronique en relation avec un syndrome cutané atopique félin (SCAF) T. BURNOUF□ Mycobactériose féline : une affection émergente, protéiforme et un possible piège diagnostique A. CORSALETTI□ Myoclonies secondaires à une myélopathie cervicale chez le chien : 20 cas M. OLENDER■ <i>Gliomatosis cerebri</i> : le diagnostic rare et la localisation inattendue B. BEN SOLTANA■ Comparaison d'un tonomètre à rebond (Tonovet Plus*) et d'un tonomètre à indentation à usage unique (IopVet*) chez 50 chiens B. MICHAUD■ Anomalies de l'angle irido-cornéen chez le Border Collie : résultats de l'examen de 2010 chiens (1998-2021) G. CHAUDIEU	Phytothérapie chez le jeune : croissance, maladies infectieuses, comportement <i>Modérateur : E. GUAGUERE</i> <ul style="list-style-type: none">• Croissance N. SCHMITT• Prise en charge des troubles infectieux N. SCHMITT• Comportement A. DARNIS	Savoir faire en oncologie du jeune <i>Modérateur : C. BEAUDU-LANGE</i> <ul style="list-style-type: none">• Lésion osseuse agressive chez le jeune chien : ostéomyélite vs tumeur osseuse ? M. HAREL• Masses médiastinales crâiales : lymphome vs thymome L. FERRO• Modifications hématologiques possibles lors de leucémie aiguë ou de myélodysplasie B. RANNOU• Réaction post-vaccinale : règle du «3, 2, 1» G. CHAMEL	TD Interprétation des étiquettes alimentaires <i>C. PAOLINO, N. PRIYMENKO</i>	Dans ces salles, début des conférences à 9h00				
		Dysplasie de la hanche chez le jeune <i>Modérateurs : I. IRUBETAGOYENA</i> <ul style="list-style-type: none">• Dépistage dès 16 semaines : quand, comment, pourquoi ? J-F. BOURSIER• Ostéotomie : quand, comment, pourquoi ? P. GUILLAUMOT• Dysplasie sévère : comment la gérer ? S. GIBERT	Survivre à sa première nuit de garde <i>Modérateur : C. POUZOT-NEVORET</i> <ul style="list-style-type: none">• Comment communiquer avec un propriétaire stressé, agressif ou émotif ? C. PORRET• Top 10 des premières erreurs en urgence A. BARTHELEMY• Transfert entre équipes : comment l'optimiser ? C. BILLE	Symposium PRO PLAN <i>Cas cliniques de gastro-entérologie et leur approche nutritionnelle</i> <i>C. JEAN-PHILIPPE, L. COLLIARD</i> 	Rendez-vous ACTEON <i>Pathologie dentaire du jeune</i> <i>R. MALE</i> 	TD Fond d'œil : distinguer physiologique et pathologique <i>S. CHAHORY, S. COGNARD</i>				
Exposition commerciale - 10h30 à 10h45 : présentation d'ouverture de l'exposition 50 Icônes Vétérinaires au Square										
11h-12h30	Approche des «crises» chez le jeune <i>Modérateur : C. MUSSO</i> <ul style="list-style-type: none">• Et si ce n'était pas de l'épilepsie idiopathique ? L. CAUZINILLE• Diagnostic L. GIRAUD• Spécificités thérapeutiques chez le jeune V. MAYOUSSE	Courtes communications Médecine interne <i>Modérateur : A. LECOINDRE</i> <ul style="list-style-type: none">□ Un cas de flutter diaphragmatique synchrone idiopathique chez un Jack Russell terrier mâle entier de 2 ans G. BERNARDO MARQUES■ Présentation atypique d'un hypoadrénocorticisme félin M. MARTIN■ Apport du dispositif «free style» pour le diagnostic et le suivi d'un insulinoome canin, à propos d'un cas C. BEAUDU-LANGE□ Le phénotype «myocardiopathie hypertrophique» n'est pas le seul phénotype échocardiographique associé avec l'hyperthyroïdie féline : étude rétrospective chez 115 chats (2005-2023) P. FOULEX□ Complications et survie à long terme de la mise en place de dispositifs de dérivation pyélo-vésicale extra-urétérale : étude rétrospective de 94 cas (2014-2021) K. MOUROU□ Dysplasie génito-urinaire chez le chien et le chat : série de cas D. PICHARD	Module Abeilles <i>Modérateur :</i> <ul style="list-style-type: none">• OMAA : un modèle de surveillance épidémiologique géré par les vétérinaires S. BOUCHER• Soignons les jeunes : les principales maladies du couvain T. COLONVAL• Quand les intrants s'en mêlent : le cas des cires C. JOLY• <i>Aethina tumida</i> : une surveillance événementielle S. CERCELET	Radiographie osseuse : particularités du jeune <i>Modérateur : D. RAULT</i> <ul style="list-style-type: none">• Métabolisme osseux, radioanatomie normale en croissance E. CAUVIN• Anomalie constitutionnelle du tissu osseux A. COMBES• Anomalie de croissance : dysplasie articulaire ou dysplasie osseuse ? M. HAREL• Anomalie acquise : fracture ou infection ? Y. RUEL	TD Que faire sur un chiot malformé ? Autour de cas cliniques <i>F. LEMOINE, D. SARRAN</i>	Exposition commerciale - 10h30 à 10h45 : présentation d'ouverture de l'exposition Image des vétérinaires au Square				
		Anesthésie : de la conception à la stérilisation <i>Modérateur : P. MAITRE</i> <ul style="list-style-type: none">• Prise en charge anesthésique d'une femelle gestante L. ZILBERSTEIN• Le jeûne du jeune : jeûne préanesthésique, hypoglycémie et réalimentation L. PRIYMENKO• Particularités anesthésiques : le jeune, un vieux comme les autres ? C. DIDIER	Savoir-faire : les gestes techniques chez le jeune <i>Modérateur : C. POUZOT-NEVORET</i> <ul style="list-style-type: none">• Accès veineux chez le jeune M. KIM• Cathéter intraosseux M. KIM• Sondage digestif (oro et naso-gastrique) M. KIM• Massage et réanimation cardiopulmonaire du nouveau-né L. BOIRON• POCUS : particularités C. BILLE	Les biocides : mieux les utiliser pour mieux nous protéger <i>Modérateurs : L. MANGOLD, J-F. ROUSSELOT</i> <ul style="list-style-type: none">• Biocides, usages et risques : où en sommes-nous ? O. GRAS• Recommandations de choix et d'utilisation C. BISBARRE• Point de vue de l'industrie L. FLAUS 	Rendez-vous AXIENCE <i>Care in Vet : vétérinaires et ASV, clés de voûte du bien-être animal ?</i> <i>Projet multipartenaires</i> <i>P. MATHEVET, L. MOUNIER, T. POITTE</i> 	TD Recrutement d'un collaborateur vétérinaire <i>M. JOBEZ, C. PORRET</i>				
Exposition commerciale										
14h-15h30	Shunt porto-systémique <i>Modérateur : A. DRUT</i> <ul style="list-style-type: none">• Diagnostic et stabilisation médicale préopératoire J. HERNANDEZ• Encéphalose hépatique L. CAUZINILLE• Diagnostic du shunt à l'image Y. RUEL	Courtes communications Chirurgie et neurochirurgie <i>Modérateur : L. FUHRER</i> <ul style="list-style-type: none">□ Stabilisation chirurgicale de fractures/luxations vertébrales thoraco-lombaires à l'aide de vis et de polyméthylméthacrylate par un abord latéral : faisabilité, courbe d'apprentissage et résultats cliniques sur 30 chiens et chats R. LAMERE□ Traitement des extrusions discales cervicales avec hématorachis étendu par double corpectomie ventrale : 4 cas M. OLENDER□ Résistance à l'arrachement de trois ancrs chirurgicales chez le chat C. DE SOUZA■ Traitement chirurgical des cors (ou kératomes des coussinets) palmaires chez un lévrier Greyhound. Tendinectomie des tendons du muscle fléchisseur superficiel des doigts J. THIBAUD□ Traitement des instabilités de l'épaule chez le chien par ligamentoplastie vidéo assistée : étude rétrospective de 6 cas L. HEBRARD	Biodiversité Cohabitation avec les grands prédateurs. Où en sommes-nous ? <i>Modérateur : E. ASIMUS</i> <ul style="list-style-type: none">• Actualités sur le nouveau plan loup V. LUDDENI, E. HANSEN• Cinq choses à savoir sur les chiens de protection G. SARCEY• Pourquoi la santé dépend-elle de la préservation de la biodiversité ? Rôle du vétérinaire B. ASSEMAT	Savoir-faire en management et relation client <i>Modérateur : C. LEBIS</i> <ul style="list-style-type: none">• Savoir intégrer nos jeunes confrères• Préparation en amont. Définition d'un profil et création d'une fiche de poste A-S. D'OLEAC• Bases et outils d'intégration et suivi C. PORRET• Attirer les jeunes clients• Communication numérique au sein de la structure pour les jeunes clients A-S. D'OLEAC• Le plan de développement : un des meilleurs outils pour fidéliser ses jeunes clients L. HAZOTTE	TD : le B.A.-BA de l'ECG <i>C. BOURGUIGNON, F. SERRES</i>	Exposition commerciale				
		Petits mammifères <i>Modérateur : X. FERREIRA</i> <ul style="list-style-type: none">• Adoption d'un lapin A. PALMERO• Malocclusion des incisives du lapin et du cobaye E. MONGE• Contraception et stérilisation du furet A. PALMERO• Rhinite du jeune lapin E. MONGE	Pathologie infectieuse oculaire du jeune chat <i>Modérateur : G. CHAUDIEU</i> <ul style="list-style-type: none">• Kératite herpétique : un défi diagnostique et thérapeutique A. BOURGUET• Uvéïte : diagnostic et recherche étiologique S. COGNARD• Conjonctivites : diagnostic différentiel, traitement S. CHAHORY	Intégrer nos jeunes confrères 1/2 Mieux se comprendre : une nécessité <i>Modérateurs : C. BISBARRE, E. BOMASSI, S. ETCHEPAREBORDE, P. MATHEVET</i> <ul style="list-style-type: none">• Enquête Vétos-Entraide E. GRAFF, A. ZILBER• Expériences et témoignages d'intégration dans la vie professionnelle C. DEGUEURCE, F. MANFRONI, P. MATHEVET, P. PERIE, L. PETTON, E. PILATH, H. VIREVIALLE, B. VIVIANO <p>Organisateurs</p> 	Rendez-vous ZOETIS <i>Quand l'IA se met au service de la dermatologie</i> <i>C. DARMON, A. FORDIN, E. MORIN, F. LOGET</i> 	TD endormir le jeune : cas pratiques d'anesthésie et d'analésie <i>C. DIDIER, L. ZILBERSTEIN</i>				
Exposition commerciale										
16h30-18h	Shunt porto-systémique <i>Modérateur : A. DRUT</i> <ul style="list-style-type: none">• Anesthésie du patient C. DIDIER• Prise en charge chirurgicale C. DEROY• Suivi médical postopératoire J. HERNANDEZ	Courtes communications Médecine interne <i>Modérateur : F. BERNARDIN</i> <ul style="list-style-type: none">□ Description d'une série de cas présentant une perforation oesophagienne secondaire à un trichobezoar avec pyothorax chez trois chats Sacré de Birmanie F. BEDEL■ Manifestations cliniques et lésions endoscopiques lors de corps étrangers amygdaliens chez le chien : une série de 7 cas (2020-2022) G. BOOT□ Deux cas de sténoses oesophagiennes acquises, traitées par stents oesophagiens C. LE GALL□ Évaluation fonctionnelle de la déglutition par vidéo-fluoroscopie chez 7 chiens N. DUPOUY-MANESCAU□ A propos de 3 cas d'empyème para-oesophagien : caractéristiques radiographiques et tomodensitométriques C. COEURIOT□ Masses nasopharyngées dorsomédiales d'aspect bénin chez le chien : étude rétrospective de 99 cas (2019-2022) A. PETITPRE	Pharmacovigilance <i>Modérateur : D. ROSENBERG</i> <ul style="list-style-type: none">• Effets indésirables des vaccins contenant des valences <i>Leptospira</i> chez le chien : étude rétrospective sur 10 ans J. BIETRIX• Vaccins vivants : pourquoi les utilise-t-on et quels sont les risques ? Un retour à la virulence est-il possible ? S. BOULLIER, C. GUITTRE• Premières données sur les effets secondaires du fluralaner d'après les cas de pharmacovigilance française F. VANDERHAEGHE• Pharmacovigilance chez les animaux de compagnie : les actualités 2023 S. ROUGIER	Oiseaux et reptiles <i>Modérateur : X. FERREIRA</i> <ul style="list-style-type: none">• Anomalies du bec D. GUILLIER• Affections du jabot chez le perroquet D. GUILLIER• Consultation d'acquisition d'un reptile A. PALMERO• Prévention de la maladie osseuse chez le jeune D. GUILLIER		Exposition commerciale				
		Dermatologie du jeune <i>Modérateur : C. DARMON-HADJAJE</i> <ul style="list-style-type: none">• Les parasitoses cutanées M. MOSCA• Les dermatophyties A. BRIAND• Les génodermatoses majeures du chien et chat et autres entités à connaître M. MOSCA	La biologie du jeune <i>Modérateur : P. DESHUIILLERS</i> <ul style="list-style-type: none">• Particularités hématologiques du jeune B. RANNOU• Particularités biochimiques du jeune B. RANNOU• Les maladies infectieuses du jeune : quel test choisir ? M. CERVONE	Intégrer nos jeunes confrères 2/2 Les outils pour mieux se comprendre et coopérer <i>Modérateur : P. MATHEVET</i> <ul style="list-style-type: none">• Sociologie et psychologie des générations Y et Z et application à la profession vétérinaire D. TRUCHOT• Débat : les solutions P. MATHEVET <p>Organisateurs</p> 	Savoir-faire : les ponctions <i>Modérateur : G. JOURDAN</i> <ul style="list-style-type: none">• Ponction articulaire S. GIBERT• Ponction d'humeur aqueuse S. CHAHORY• Ponction d'épanchement péricardique et pleural L. BOIRON• Ponction de liquide cérébrospinal L. GIRAUD	TD Cas cliniques de radiologie <i>A. COMBES, Y. RUEL</i>				
Exposition commerciale										

	GRAND THÉÂTRE	3.1 A+B	0.2	3.7	2.4	LOUIS PASTEUR	3.2	0.4	3.1 C	2.3					
8h30-10h00	La péritonite infectieuse féline, forme sèche <i>Modérateur : H. GALLOIS-BRIDE</i> • La vision du neurologue <i>L. CAUZINILLE</i> • La vision de l'imagueur <i>M. HAREL</i> • La vision de l'ophtalmologue <i>S. COGNARD</i> • Perspectives thérapeutiques <i>M. CERVONE</i>	Savoir-faire en comportement du jeune <i>Modérateur : D. LACHAPELE</i> Comportement du chiot • Appréciation de l'équilibre émotionnel du chiot grâce à la grille 4A <i>C. BEATA</i> • Apprentissage de la propreté, organisation dans la maison <i>S. MASSON</i> • Mordillements, destructions et exploration orale <i>S. MASSON</i> Comportement du chaton • Cohabitation, organisation du territoire, appartement ou jardin ? <i>M. MARION</i> • Malpropreté <i>M. MARION</i>	Module One Health Pathologie comparée chez l'homme et l'animal <i>Modérateur : G. CHAUDIEU</i> • Neuropathies chez le chien : comparaisons cliniques et génétiques avec les neuropathies humaines <i>C. ANDRE, J.-L. THIBAUD</i> • Le syndrome d'Ehlers-Danlos : pathologie comparée <i>E. GUAGUERE</i> • Analyse génétique de la longévité chez le chien; aspects comparés avec l'Homme <i>B. HEDAN</i>	Savoir faire : dysplasie des hanches <i>Modérateur : L. JACQUEMIN-BIETRIX</i> • Que faire à la maison ? <i>H. TIBERGHIE</i> • Planification de la rééducation en clinique en post-opératoire <i>H. TIBERGHIE</i> • Utilisation de l'électrothérapie lors de dysplasie coxo-fémorale <i>V. ROGER</i> • Intérêts des cavaletti <i>V. ROGER</i>	TD : le bien-être au travail ou comment motiver et fidéliser ses collaborateurs ? <i>A.-S. D'OLEAC, L. HAZOTTE</i>	Dans ces salles, début des conférences à 9h00									
	L'otologie chez les jeunes animaux <i>Modérateur : C. DARMON-HADJAJE</i> • Particularités anatomiques raciales chez le chien <i>A. BRIAND</i> • Otite proliférative et nécrosante, polypes auriculaires du chaton : traitement <i>M. MOSCA</i> • Les otites allergiques du chiot et du chaton <i>A. BRIAND</i>	Chirurgie digestive <i>Modérateur : S. ETCHEPAREBORDE</i> • Corps étranger digestif : optimiser la prise en charge <i>D. SARRAN</i> • Intussusception <i>C. DEROY</i> • Prolapsus rectal <i>D. SARRAN</i> • Atrésie anale et fistules recto-vaginales <i>D. SARRAN</i>	Les tumeurs du jeune <i>Modérateur : F. DELISLE</i> • Les cancers du jeune <i>E. REYES-GOMEZ</i> • Prédilections raciales aux cancers <i>J. ABADIE</i> • Les lésions cutanées non cancéreuses du jeune et comment les diagnostiquer <i>J. ABADIE</i>	Rendez-vous DECHRA Sédation canine : la révolution 2023 avec Zenalpha <i>L. ZILBERSTEIN</i> 	TD Endocrinopathie du jeune : cas cliniques <i>M. CANONNE, B. RANNOU</i>	Exposition commerciale									
11h-12h30	Appareil urinaire <i>Modérateur : S. ETCHEPAREBORDE</i> • Diagnostiquer l'incontinence <i>M. CANONNE</i> • Approche par l'imagerie <i>A. COMBES</i> • Incompétence sphinctérienne <i>D. SARRAN</i> • Uretère ectopique <i>C. DEROY</i>	Dentisterie du jeune <i>Modérateur : F. BOUTOILLE</i> • La maladie parodontale n'est pas qu'un problème de vieux <i>P. HENNET</i> • Les urgences dentaires chez le jeune <i>I. DRUET</i> • Conduite à tenir face à une masse orale chez le jeune <i>I. DRUET</i>	 Module One Health Médecins-Vétérinaires : regards croisés sur les dermatophytoses humaines et animales <i>Modérateurs : E. BOUHSIRA, J. GUILLOT</i> • Les dermatophytoses chez les animaux de compagnie <i>E. GUAGUERE</i> • Les dermatophytoses chez l'Homme <i>F. FOULET</i> • Table ronde : la nécessaire collaboration médecin-vétérinaire; gestion des risques zoonotiques à la clinique et à la maison <i>E. GUAGUERE, F. FOULET, E. BOUHSIRA, J. GUILLOT</i>	A propos du chien de sport <i>Modérateur : L. JACQUEMIN-BIETRIX</i> • Primo-consultation du chien de sport <i>D. GRANDJEAN</i> • Blessures musculo-tendineuses et lésions orthopédiques <i>E. CAUVIN, P. GUILLAUMOT</i> • Prévention et entraînement, à la maison et en clinique <i>D. GRANDJEAN</i>		Syndrome fébrile et douloureux chez le jeune chien <i>Modérateur : C. MUSSO</i> • Syndrome fébrile : démarche clinique <i>M. CERVONE</i> • Méningites SRMA <i>L. GIRAUD</i> • Polyarthrite et autres atteintes inflammatoires <i>M. CERVONE</i>	Maladies orthopédiques du chiot : pas toujours une dysplasie <i>Modérateur : G. RAGETLY</i> • Anomalie d'aplomb vs radius curvus ? <i>F. ARNAULT</i> • Luxation de rotule : quand intervenir avec quelle approche ? <i>J.-F. BOURSIER</i> • Rupture du ligament croisé antérieur <i>S. GIBERT</i>	Oncologie du jeune : qui, quoi et pourquoi ? <i>Modérateur : F. FLOCH</i> • Quels types tumoraux chez le jeune patient ? <i>G. CHAMEL</i> • Oncogénèse : quels facteurs de risque ? <i>L. FERRO</i> • Tout ne rime pas avec cancer chez le jeune animal : ne pas tomber dans des pièges lésionnels <i>G. CHAMEL</i>	 Vétérinaires Pour Tous • Recours à VPT plus simple et plus pratique • Nouvelles actions pour que personne ne reste sur le bord du chemin • Modalités de la médecine solidaire de demain <i>C. COLLINOT, E. DE MARCO, E. PRIETZ, C. PAOLINO</i>	TP Échographie en urgence : le POCUS abdominal et thoracique et l'échographie focalisée cardiaque <i>C. BILLE, F. SERRES</i>	Exposition commerciale				
	Maladies respiratoires <i>Modérateur : C. MULLER</i> • Le syndrome coryza chronique et ses complications <i>M. CANONNE</i> • Vaccination et effets indésirables (toux de chenil) <i>L. FREYBURGER</i> • Les bronchopneumonies chez le jeune, démarche diagnostique <i>M. CANONNE</i>	Trouble du développement maxillo-facial <i>Modérateur : F. BOUTOILLE</i> • Gestion des fentes palatines congénitales <i>P. HENNET</i> • Principales malocclusions dentaires et leurs prises en charge <i>P. HENNET</i> • Anomalies du développement dentaire : les reconnaître et les traiter <i>I. DRUET</i>	Savoir-faire L'autopsie du chiot et du chaton <i>Modérateur : P. DESHUIILLERS</i> • L'autopsie des chiots et des chatons <i>E. REYES-GOMEZ</i> • Les vices rédhibitoires, comment les reconnaître à l'autopsie <i>E. REYES-GOMEZ</i> • Réaliser un bon prélèvement pour l'histologie <i>J. ABADIE</i> • Réaliser des prélèvements chez le chiot et le chaton dans un contexte infectieux <i>J. ABADIE</i>	Savoir faire néonatalogie : quoi de neuf ? <i>Modérateur : X. LEVY</i> • Le syndrome du lait toxique existe-t-il vraiment ? <i>S. CHASTANT</i> • Examen clinique et examens complémentaires : comment les interpréter <i>F. LEMOINE</i> • Le score APGAR, l'indispensable pour évaluer le pronostic vital avant la sortie <i>C. LANGLADE</i> • Que faire en cas de réanimation difficile ? <i>S. CHASTANT</i>	TD Quand le jeune cherche sa voie (injections, nutrition, intubation, bloc) <i>A. BARTHELEMY, C. DIDIER</i>	Consensus du GEMI <i>F. BERNARDIN, A. DRUT, A. LECOINDRE</i>	Dysplasie du coude chez le jeune <i>Modérateur : B. PUCHEU</i> • Consensus sur le diagnostic de la dysplasie du coude : lier la clinique et l'imagerie <i>P. GUILLAUMOT</i> • Traitement de la NUPA : classification, option chirurgicale <i>F. ARNAULT</i> • OCD du coude et d'ailleurs : quel traitement pour quelle OCD ? <i>J.-F. BOURSIER</i>	Particularités de l'oncologie chez le jeune animal <i>Modérateur : F. FLOCH</i> • Actualités thérapeutiques et pronostiques des principales tumeurs malignes du jeune animal <i>L. FERRO</i> • Les tumeurs embryonnaires chez le jeune animal <i>G. CHAMEL</i> • Quels impacts à long terme des traitements anticancéreux chez le jeune patient ? <i>L. FERRO</i>	Rendez-vous QOVETIA Théories organisationnelles et leadership innovant : exemples et enseignements pour réenchanter les cliniques vétérinaires <i>J.-M. COTTIN</i> 	TP Cas cliniques d'échographie en vidéo <i>A. COMBES, M. HAREL</i>	Exposition commerciale				
16h-17h30	 Module commun Vétérinaires et ASV <i>Modérateurs : J.-F. ROUSSELOT, D. FONTAINE</i> La bienveillance comme indicateur de performance <i>L. HENAULT</i>	Courtes communications Oncologie <i>Modérateur : P. DE FORNEL</i> □ Utilisation de l'imagerie par résonance magnétique du corps entier pondérée en diffusion pour le bilan d'extension et le suivi des lymphomes multicentriques chez le chien : preuve de concept avec deux chiens <i>G. BERNARDO MARQUES</i> □ Utilisation des cytotobes en hématologie et cytologie : principes et présentation de cas pratiques <i>A. LECOMTE</i> ■ Ablations micro-ondes percutanées et peropératoires dans la prise en charge des cancers chez le chien et le chat : une étude rétrospective de 10 cas <i>D. SAYAG</i> ■ Comparaison des survies conditionnelles spécifiques chez les chiens atteints de carcinome mammaire, mastocytome cutané et mélanome oral <i>F. CHOCTEAU</i> ■ Nettoyage des résidus cytotoxiques dans une pratique vétérinaire spécialisée en oncologie : une étude méthodologique <i>D. SAYAG</i>	Savoir-faire en acupuncture <i>Modérateur : N. SCHMITT</i> • L'acupuncture dans l'aide post-natale : chiot nageur et hyperlaxité ligamentaire <i>A. DARNIS</i> • La dysplasie de la hanche : prise en charge dès le plus jeune âge <i>F. GONNEAU</i> • Le varus/valgus et les vaisseaux merveilleux en acupuncture <i>F. GONNEAU</i> • L'acupuncture lors de mégaoesophage <i>F. GONNEAU</i>	Savoir faire en ophtalmologie <i>Modérateur : C. CASSAGNES</i> • Particularité de l'examen oculaire chez le jeune chien <i>G. CHAUDIEU</i> • Conjonctivite folliculaire <i>A. BOURGUET</i> • Lacération cornéenne par griffure de chat : une urgence ! <i>S. COGNARD</i> • Ophtalmie neonatale et ouverture des paupières <i>A. BOURGUET</i> • Cathétérisme des canaux lacrymaux : indication et réalisation pratique <i>S. CHAHORY</i>		Exposition commerciale									

RETROUVEZ LE PROGRAMME COMPLET SUR L'APPLICATION AFVAC 2023

- TOUS LES MODULES SONT SUIVIS D'UN TEMPS DE DISCUSSION**
- Sur fond blanc : programme général (offert aux vétérinaires adhérents AFVAC)
 - Sur fond bleu : programme optionnel (inscription payante)
 - Sur fond vert : communications orales
 - Sur fond violet : programme Partenaires Majeurs, Partenaires+ et Partenaires
 - Sur fond orange : rencontres de la profession (ouvert à tous les vétérinaires)